

中国人民健康保险股份有限公司

已审财务报表

2025年度

# 中国人民健康保险股份有限公司

---

## 目 录

	页 次
一、 审计报告	1 - 3
二、 已审财务报表	
合并资产负债表	4 - 5
合并利润表	6 - 7
合并股东权益变动表	8 - 9
合并现金流量表	10 - 11
公司资产负债表	12 - 13
公司利润表	14 - 15
公司股东权益变动表	16 - 17
公司现金流量表	18 - 19
财务报表附注	20 - 119



Ernst & Young Hua Ming LLP  
Level 17, Ernst & Young Tower  
Oriental Plaza, 1 East Chang An Avenue  
Dongcheng District  
Beijing, China 100738

安永华明会计师事务所（特殊普通合伙）  
中国北京市东城区东长安街1号  
东方广场安永大楼17层  
邮政编码：100738

Tel 电话：+86 10 5815 3000  
Fax 传真：+86 10 8518 8298  
ey.com

## 审计报告

安永华明（2026）审字第70072607\_A01号  
中国人民健康保险股份有限公司

中国人民健康保险股份有限公司董事会：

### 一、 审计意见

我们审计了中国人民健康保险股份有限公司的财务报表，包括2025年12月31日的合并及公司资产负债表，2025年度的合并及公司利润表、股东权益变动表和现金流量表以及相关财务报表附注。

我们认为，后附的中国人民健康保险股份有限公司的财务报表在所有重大方面按照企业会计准则的规定编制，公允反映了中国人民健康保险股份有限公司2025年12月31日的合并及公司财务状况以及2025年度的合并及公司经营成果和现金流量。

### 二、 形成审计意见的基础

我们按照中国注册会计师审计准则的规定执行了审计工作。审计报告的“注册会计师对财务报表审计的责任”部分进一步阐述了我们在这些准则下的责任。按照《中国注册会计师独立性准则第1号——财务报表审计和审阅业务对独立性的要求》和中国注册会计师职业道德守则，我们独立于中国人民健康保险股份有限公司，并履行了职业道德方面的其他责任。我们在审计中遵循了对公众利益实体审计的独立性要求。我们相信，我们获取的审计证据是充分、适当的，为发表审计意见提供了基础。

### 三、 管理层和治理层对财务报表的责任

中国人民健康保险股份有限公司管理层负责按照企业会计准则的规定编制财务报表，使其实现公允反映，并设计、执行和维护必要的内部控制，以使财务报表不存在由于舞弊或错误导致的重大错报。

在编制财务报表时，管理层负责评估中国人民健康保险股份有限公司的持续经营能力，披露与持续经营相关的事项（如适用），并运用持续经营假设，除非计划进行清算、终止运营或别无其他现实的选择。

治理层负责监督中国人民健康保险股份有限公司的财务报告过程。

## 审计报告（续）

安永华明（2026）审字第70072607\_A01号  
中国人民健康保险股份有限公司

### 四、注册会计师对财务报表审计的责任

我们的目标是对财务报表整体是否不存在由于舞弊或错误导致的重大错报获取合理保证，并出具包含审计意见的审计报告。合理保证是高水平的保证，但并不能保证按照审计准则执行的审计在某一重大错报存在时总能发现。错报可能由于舞弊或错误导致，如果合理预期错报单独或汇总起来可能影响财务报表使用者依据财务报表作出的经济决策，则通常认为错报是重大的。

在按照审计准则执行审计工作的过程中，我们运用职业判断，并保持职业怀疑。同时，我们也执行以下工作：


- （1）识别和评估由于舞弊或错误导致的财务报表重大错报风险，设计和实施审计程序以应对这些风险，并获取充分、适当的审计证据，作为发表审计意见的基础。由于舞弊可能涉及串通、伪造、故意遗漏、虚假陈述或凌驾于内部控制之上，未能发现由于舞弊导致的重大错报的风险高于未能发现由于错误导致的重大错报的风险。
- （2）了解与审计相关的内部控制，以设计恰当的审计程序，但目的并非对内部控制的有效性发表意见。
- （3）评价管理层选用会计政策的恰当性和作出会计估计及相关披露的合理性。
- （4）对管理层使用持续经营假设的恰当性得出结论。同时，根据获取的审计证据，就可能对中国人民健康保险股份有限公司持续经营能力产生重大疑虑的事项或情况是否存在重大不确定性得出结论。如果我们得出结论认为存在重大不确定性，审计准则要求我们在审计报告中提请报表使用者注意财务报表中的相关披露；如果披露不充分，我们应当发表非无保留意见。我们的结论基于截至审计报告日可获得的信息。然而，未来的事项或情况可能导致中国人民健康保险股份有限公司不能持续经营。
- （5）评价财务报表的总体列报（包括披露）、结构和内容，并评价财务报表是否公允反映相关交易和事项。
- （6）就中国人民健康保险股份有限公司中实体或业务活动的财务信息获取充分、适当的审计证据，以对财务报表发表审计意见。我们负责指导、监督和执行集团审计，并对审计意见承担全部责任。

我们与治理层就计划的审计范围、时间安排和重大审计发现等事项进行沟通，包括沟通我们在审计中识别出的值得关注的内部控制缺陷。

审计报告（续）

安永华明（2026）审字第70072607\_A01号  
中国人民健康保险股份有限公司

（本页无正文）



中国注册会计师：郭 燕



中国注册会计师：王美琦

中国 北京

2026年3月26日

中国人民健康保险股份有限公司  
合并资产负债表  
2025年12月31日  
(除特别注明外，金额单位为人民币元)





资产	附注六	2025年12月31日	2024年12月31日 (已重述)	2024年1月1日 (已重述)
货币资金	1	2,399,555,109.18	1,938,004,956.98	1,408,934,358.15
买入返售金融资产		-	-	199,931,071.80
金融投资：				
交易性金融资产	2	31,435,037,957.13	18,855,530,799.40	16,790,932,092.36
债权投资	3	25,337,144,751.28	30,550,457,856.64	36,474,709,278.25
其他债权投资	4	54,756,950,393.15	44,208,098,735.15	23,975,463,415.37
其他权益工具投资	5	20,651,125,329.23	12,109,042,867.85	8,492,759,313.98
定期存款	6	13,667,339,045.05	11,799,429,379.71	7,813,791,230.31
分出再保险合同资产		1,646,022,658.82	1,620,851,898.44	2,720,894,954.99
长期股权投资	7	585,643,114.11	581,992,997.45	655,858,777.26
存出资本保证金	8	1,751,870,386.65	1,806,907,643.14	1,850,864,972.14
固定资产	9	214,488,135.96	172,639,336.50	195,328,480.79
在建工程		884,460.31	12,160,729.05	1,780,033.86
使用权资产	10	266,246,234.67	270,288,550.03	201,060,082.88
无形资产	11	245,299,574.48	272,637,619.53	380,189,184.98
递延所得税资产	12	-	139,158,223.45	823,020,629.75
其他资产	13	1,550,728,995.12	1,615,679,165.88	821,344,012.81
资产总计		<u>154,508,336,145.14</u>	<u>125,952,880,759.20</u>	<u>102,806,861,889.68</u>

后附财务报表附注为本财务报表的组成部分

中国人民健康保险股份有限公司  
合并资产负债表（续）  
2025年12月31日  
（除特别注明外，金额单位为人民币元）

负债和股东权益	附注六	2025年12月31日	2024年12月31日 (已重述)	2024年1月1日 (已重述)
<b>负债</b>				
卖出回购金融资产款	15	18,118,985,907.92	12,301,927,648.87	9,550,645,265.59
预收保费		521,141,716.48	552,470,615.03	434,917,496.89
应付职工薪酬	16	1,473,867,619.51	1,268,574,917.28	1,134,262,102.52
应交税费	17	108,855,715.40	125,633,723.64	238,127,640.64
应付款项		674,989,453.94	583,913,579.63	420,684,895.10
应付债券	18	3,093,262,470.92	3,121,442,255.82	3,106,854,230.53
保险合同负债	19	104,382,860,806.75	92,375,627,666.16	75,668,430,960.29
租赁负债		258,521,230.06	252,605,621.62	177,014,308.00
递延所得税负债	12	1,004,661,667.31	-	-
其他负债	20	863,492,883.51	583,253,373.93	358,519,458.79
<b>负债合计</b>		<b>130,500,639,471.80</b>	<b>111,165,449,401.98</b>	<b>91,089,456,358.35</b>
<b>股东权益</b>				
股本	21	8,568,414,737.00	8,568,414,737.00	8,568,414,737.00
其他权益工具	22	2,505,034,246.57	2,505,034,246.57	2,505,020,491.80
其中：永续债		2,505,034,246.57	2,505,034,246.57	2,505,020,491.80
资本公积	23	1,036,645,064.40	1,036,645,064.40	1,036,632,204.46
其他综合收益	24	(2,976,661,356.61)	(4,045,511,726.81)	(1,375,721,561.37)
盈余公积		1,495,932,621.38	676,676,434.23	98,305,965.94
一般风险准备		1,495,932,621.38	676,676,434.23	98,305,965.94
未分配利润		11,882,398,739.22	5,369,496,167.60	786,447,727.56
<b>股东权益合计</b>		<b>24,007,696,673.34</b>	<b>14,787,431,357.22</b>	<b>11,717,405,531.33</b>
<b>负债和股东权益总计</b>		<b>154,508,336,145.14</b>	<b>125,952,880,759.20</b>	<b>102,806,861,889.68</b>

本财务报表由以下人士签署：

			
法定代表人	财务负责人	总精算师	会计机构负责人

后附财务报表附注为本财务报表的组成部分

中国人民健康保险股份有限公司  
合并利润表  
2025年度  
(除特别注明外，金额单位为人民币元)

	附注六	2025年度	2024年度 (已重述)
一、营业总收入		37,881,159,285.08	32,333,092,096.08
保险服务收入	25	30,432,678,902.02	27,217,302,530.72
利息收入	26	2,856,876,279.31	2,784,246,741.33
投资收益	27	2,799,336,490.08	691,002,256.03
其中：对联营企业的投资收益		3,650,116.66	4,386,276.58
其他收益		3,359,600.40	6,110,328.43
公允价值变动损益	28	1,128,523,280.59	1,074,110,741.50
汇兑损益		(15,434,232.97)	3,686,740.59
其他业务收入	29	675,218,313.11	556,756,122.57
资产处置损益		600,652.54	(123,365.09)
二、营业总支出		27,727,766,582.21	23,772,555,557.56
保险服务费用		21,057,731,275.92	17,752,345,733.93
分出保费的分摊		2,745,782,549.53	2,777,355,889.53
减：摊回保险服务费用		(1,976,693,878.28)	(1,035,360,223.02)
承保财务损失	30	4,518,800,563.46	3,532,771,587.02
减：分出再保险财务收益		(59,375,772.77)	(91,331,922.90)
利息支出		286,597,087.72	211,966,940.28
税金及附加	31	26,966,386.80	14,082,135.92
业务及管理费	32	342,291,175.50	341,033,146.72
信用减值损失	33	193,891,779.09	(196,699,238.74)
其他业务成本	34	591,775,415.24	466,391,508.82
三、营业利润		10,153,392,702.87	8,560,536,538.52
加：营业外收入	35	2,790,711.46	7,479,420.91
减：营业外支出	35	(212,880,313.21)	(42,324,085.17)
四、利润总额		9,943,303,101.12	8,525,691,874.26
减：所得税费用	36	(1,760,817,703.10)	(2,796,145,992.00)
五、净利润		<u>8,182,485,398.02</u>	<u>5,729,545,882.26</u>
按经营持续性分类			
持续经营净利润		<u>8,182,485,398.02</u>	<u>5,729,545,882.26</u>
按所有权归属分类			
归属于母公司股东的净利润		<u>8,182,485,398.02</u>	<u>5,729,545,882.26</u>

后附财务报表附注为本财务报表的组成部分

**中国人民健康保险股份有限公司**  
**合并利润表(续)**  
**2025年度**  
 (除特别注明外, 金额单位为人民币元)

	2025年度	2024年度 (已重述)
六、其他综合收益的税后净额	1,169,803,782.15	(2,528,117,610.00)
归属于母公司股东的其他综合收益的税后净额	1,169,803,782.15	(2,528,117,610.00)
不能重分类进损益的其他综合收益	333,836,756.89	312,855,904.40
其他权益工具公允价值变动	316,470,552.58	407,149,911.77
不能转损益的保险合同金融变动	17,366,204.31	(94,294,007.37)
将重分类进损益的其他综合收益	835,967,025.26	(2,840,973,514.40)
其他债权投资公允价值变动	(1,248,834,538.83)	1,302,983,075.75
其他债权投资信用损失准备	2,557,424.18	(26,594,507.12)
可转损益的保险合同金融变动	2,094,829,088.99	(4,132,226,941.26)
可转损益的分出再保合同金融变动	(12,584,949.08)	14,864,858.23
七、综合收益总额	9,352,289,180.17	3,201,428,272.26

后附财务报表附注为本财务报表的组成部分

中国人民健康保险股份有限公司

合并股东权益变动表

2025年度

(除特别注明外, 金额单位为人民币元)

	股本	其他权益工具	资本公积	其他综合收益	盈余公积	一般风险准备	未分配利润	股东权益合计
一、 2024年12月31日余额	8,568,414,737.00	2,505,034,246.57	1,036,645,064.40	2,351,748,536.27	22,109,792.59	22,109,792.59	132,963,034.39	14,639,025,203.81
加: 会计政策变更(附注三、23)	-	-	-	(6,397,260,263.08)	654,566,641.64	654,566,641.64	5,236,533,133.21	148,406,153.41
二、 2025年1月1日余额	8,568,414,737.00	2,505,034,246.57	1,036,645,064.40	(4,045,511,726.81)	676,676,434.23	676,676,434.23	5,369,496,167.60	14,787,431,357.22
三、 本年增减变动额	-	-	-	-	-	-	-	-
(一) 净利润	-	-	-	1,169,803,782.15	-	-	8,182,485,398.02	8,182,485,398.02
(二) 其他综合收益	-	-	-	-	-	-	-	1,169,803,782.15
(三) 对其他权益工具持有者的分配	-	-	-	-	-	-	(87,500,000.00)	(87,500,000.00)
(四) 对股东的分配	-	-	-	-	-	-	(44,523,864.05)	(44,523,864.05)
(五) 其他综合收益结转留存收益	-	-	-	(100,953,411.95)	-	-	100,953,411.95	-
(六) 提取法定盈余公积	-	-	-	-	819,256,187.15	-	(819,256,187.15)	-
(七) 提取一般风险准备	-	-	-	-	-	819,256,187.15	(819,256,187.15)	-
四、 2025年12月31日余额	8,568,414,737.00	2,505,034,246.57	1,036,645,064.40	(2,976,661,356.61)	1,495,932,621.38	1,495,932,621.38	11,882,398,739.22	24,007,696,673.34

后附财务报表附注为本财务报表的组成部分

中国人民健康保险股份有限公司  
合并股东权益变动表(续)

2025年度

(除特别注明外, 金额单位为人民币元)

2024年度 (已重述)

	股本	其他权益工具	资本公积	其他综合收益	盈余公积	一般风险准备	未分配利润	股东权益合计
一、 2023年12月31日余额	8,568,414,737.00	2,505,020,491.80	1,036,632,204.46	(105,857,489.56)	-	-	(1,623,577,312.13)	10,380,632,631.57
加: 会计政策变更 (附注三、23)	-	-	-	(1,269,864,071.81)	98,305,965.94	98,305,965.94	2,410,025,039.69	1,336,772,899.76
二、 2024年1月1日余额	8,568,414,737.00	2,505,020,491.80	1,036,632,204.46	(1,375,721,561.37)	98,305,965.94	98,305,965.94	786,447,727.56	11,717,405,531.33
三、 本年增减变动额	-	-	-	-	-	-	-	-
(一) 净利润	-	-	-	(2,528,117,610.00)	-	-	5,729,545,882.26	5,729,545,882.26
(二) 其他综合收益	-	-	-	-	-	-	-	(2,528,117,610.00)
(三) 对其他权益工具持有者的分配	-	13,754.77	-	-	-	-	(87,513,754.77)	(87,500,000.00)
(四) 对股东的分配	-	-	-	-	-	-	(43,915,306.31)	(43,915,306.31)
(五) 其他综合收益结转留存收益	-	-	-	(141,672,555.44)	-	-	141,672,555.44	-
(六) 提取法定盈余公积	-	-	-	-	578,370,468.29	-	(578,370,468.29)	-
(七) 提取一般风险准备	-	-	-	-	-	578,370,468.29	(578,370,468.29)	-
(八) 其他	-	-	12,859.94	-	-	-	-	12,859.94
四、 2024年12月31日余额	8,568,414,737.00	2,505,034,246.57	1,036,645,064.40	(4,045,511,726.81)	676,676,434.23	676,676,434.23	5,369,496,167.60	14,787,431,357.22

后附财务报表附注为本财务报表的组成部分

中国人民健康保险股份有限公司  
合并现金流量表  
2025年度  
(除特别注明外, 金额单位为人民币元)

	附注六	2025年度	2024年度 (已重述)
<b>一、经营活动产生的现金流量</b>			
收到签发保险合同保费取得的现金		57,419,928,031.35	48,740,019,836.87
收到其他与经营活动有关的现金		1,015,361,924.17	1,148,501,354.59
经营活动现金流入小计		<u>58,435,289,955.52</u>	<u>49,888,521,191.46</u>
支付签发保险合同赔款的现金		(27,462,485,049.92)	(23,831,941,280.87)
支付分出再保险合同的现金净额		(751,173,036.81)	(530,800,876.09)
保单质押贷款净增加额		(45,186,470.08)	(35,211,586.87)
支付手续费及佣金的现金		(6,076,085,923.40)	(5,240,438,041.17)
支付给职工及为职工支付的现金		(1,528,139,066.15)	(1,379,064,243.88)
支付的各项税费		(1,179,164,468.82)	(1,074,295,606.30)
支付其他与经营活动有关的现金		(3,248,038,109.25)	(2,419,343,201.58)
经营活动现金流出小计		<u>(40,290,272,124.43)</u>	<u>(34,511,094,836.76)</u>
经营活动产生的现金流量净额	37 (1)	<u>18,145,017,831.09</u>	<u>15,377,426,354.70</u>
<b>二、投资活动产生的现金流量</b>			
收回投资收到的现金		52,855,560,471.35	51,123,237,439.49
取得投资收益和利息收入收到的现金		6,061,802,427.21	3,565,610,501.76
处置固定资产、无形资产和其他长期 资产收回的现金净额		5,020,014.97	8,551,536.02
投资活动现金流入小计		<u>58,922,382,913.53</u>	<u>54,697,399,477.27</u>
投资支付的现金		(81,669,795,008.47)	(71,887,373,323.41)
购建固定资产、无形资产和其他长期 资产支付的现金		(214,798,267.50)	(151,563,507.93)
支付其他与投资活动有关的现金		(93,655,725.93)	(69,928,069.08)
投资活动现金流出小计		<u>(81,978,249,001.90)</u>	<u>(72,108,864,900.42)</u>
投资活动使用的现金流量净额		<u>(23,055,866,088.37)</u>	<u>(17,411,465,423.15)</u>

后附财务报表附注为本财务报表的组成部分

中国人民健康保险股份有限公司  
合并现金流量表(续)  
2025年度  
(除特别注明外, 金额单位为人民币元)

	附注六	2025年度	2024年度 (已重述)
<b>三、筹资活动产生的现金流量</b>			
吸收投资收到的现金		162,672,487.32	-
收到卖出回购金融资产款现金净额		<u>5,816,000,000.00</u>	<u>2,754,512,859.94</u>
筹资活动现金流入小计		<u>5,978,672,487.32</u>	<u>2,754,512,859.94</u>
分配股利、利润或偿付利息支付的现金		(489,657,783.88)	(288,096,531.71)
支付其他与筹资活动有关的现金		<u>(101,505,063.11)</u>	<u>(106,299,019.30)</u>
筹资活动现金流出小计		<u>(591,162,846.99)</u>	<u>(394,395,551.01)</u>
筹资活动产生的现金流量净额		<u>5,387,509,640.33</u>	<u>2,360,117,308.93</u>
<b>四、汇率变动对现金及现金等价物的影响</b>		<u>(15,080,273.71)</u>	<u>3,226,489.54</u>
<b>五、现金及现金等价物净增加额</b>	37 (2)	461,581,109.34	329,304,730.02
加: 年初现金及现金等价物余额		<u>1,937,911,833.10</u>	<u>1,608,607,103.08</u>
<b>六、年末现金及现金等价物余额</b>	38	<u>2,399,492,942.44</u>	<u>1,937,911,833.10</u>

后附财务报表附注为本财务报表的组成部分

中国人民健康保险股份有限公司  
 公司资产负债表  
 2025年12月31日  
 (除特别注明外，金额单位为人民币元)

资产	附注六	2025年12月31日	2024年12月31日 (已重述)	2024年1月1日 (已重述)
货币资金	1	2,379,263,712.52	1,933,436,399.69	1,408,934,358.15
买入返售金融资产		-	-	199,931,071.80
金融投资：				
交易性金融资产	2	31,435,037,957.13	18,860,675,581.13	16,790,932,092.36
债权投资	3	25,334,107,573.53	30,550,333,824.60	36,474,709,278.25
其他债权投资	4	54,756,950,393.15	44,208,098,735.15	23,975,463,415.37
其他权益工具投资	5	20,488,457,851.96	12,109,042,867.85	8,492,759,313.98
定期存款	6	13,487,339,045.05	11,799,429,379.71	7,813,791,230.31
分出再保险合同资产		1,646,022,658.82	1,620,851,898.44	2,720,894,954.99
长期股权投资	7	785,643,114.11	581,992,997.45	655,858,777.26
存出资本保证金	8	1,751,870,386.65	1,806,907,643.14	1,850,864,972.14
固定资产	9	214,488,135.96	172,639,336.50	195,328,480.79
在建工程		884,460.31	12,160,729.05	1,780,033.86
使用权资产	10	266,246,234.67	270,288,550.03	201,060,082.88
无形资产	11	245,299,574.48	272,637,619.53	380,189,184.98
递延所得税资产	12	-	139,158,223.45	823,020,629.75
其他资产	13	1,553,580,183.15	1,614,986,302.29	821,344,012.81
资产总计		<u>154,345,191,281.49</u>	<u>125,952,640,088.01</u>	<u>102,806,861,889.68</u>

后附财务报表附注为本财务报表的组成部分

中国人民健康保险股份有限公司  
公司资产负债表（续）  
2025年12月31日  
（除特别注明外，金额单位为人民币元）

负债和股东权益	附注六	2025年12月31日	2024年12月31日 (已重述)	2024年1月1日 (已重述)
<b>负债</b>				
卖出回购金融资产款	15	18,118,985,907.92	12,301,927,648.87	9,550,645,265.59
预收保费		521,141,716.48	552,470,615.03	434,917,496.89
应付职工薪酬	16	1,473,867,619.51	1,268,574,917.28	1,134,262,102.52
应交税费	17	108,452,914.11	125,539,398.85	238,127,640.64
应付款项		674,989,453.94	583,913,579.63	420,684,895.10
应付债券	18	3,093,262,470.92	3,121,442,255.82	3,106,854,230.53
保险合同负债	19	104,382,860,806.75	92,375,627,666.16	75,668,430,960.29
租赁负债		258,521,230.06	252,605,621.62	177,014,308.00
递延所得税负债	12	1,004,661,667.31	-	-
其他负债	20	700,750,821.15	583,107,027.53	358,519,458.79
<b>负债合计</b>		<b>130,337,494,608.15</b>	<b>111,165,208,730.79</b>	<b>91,089,456,358.35</b>
<b>股东权益</b>				
股本	21	8,568,414,737.00	8,568,414,737.00	8,568,414,737.00
其他权益工具	22	2,505,034,246.57	2,505,034,246.57	2,505,020,491.80
其中：永续债		2,505,034,246.57	2,505,034,246.57	2,505,020,491.80
资本公积	23	1,036,645,064.40	1,036,645,064.40	1,036,632,204.46
其他综合收益	24	(2,973,284,418.14)	(4,045,511,726.81)	(1,375,721,561.37)
盈余公积		1,495,932,621.38	676,676,434.23	98,305,965.94
一般风险准备		1,495,932,621.38	676,676,434.23	98,305,965.94
未分配利润		11,879,021,800.75	5,369,496,167.60	786,447,727.56
<b>股东权益合计</b>		<b>24,007,696,673.34</b>	<b>14,787,431,357.22</b>	<b>11,717,405,531.33</b>
<b>负债和股东权益总计</b>		<b>154,345,191,281.49</b>	<b>125,952,640,088.01</b>	<b>102,806,861,889.68</b>

后附财务报表附注为本财务报表的组成部分

中国人民健康保险股份有限公司  
 公司利润表  
 2025年度  
 (除特别注明外，金额单位为人民币元)

	附注六	2025年度	2024年度 (已重述)
一、营业总收入		37,871,547,246.58	32,335,922,415.49
保险服务收入	25	30,432,678,902.02	27,217,302,530.72
利息收入	26	2,856,351,253.40	2,787,288,791.25
投资收益	27	2,790,249,477.49	689,998,188.00
其中：对联营企业的投资收益		3,650,116.66	4,386,276.58
其他收益		3,359,600.40	6,110,328.43
公允价值变动损益	28	1,128,523,280.59	1,074,903,079.02
汇兑损益		(15,434,232.97)	3,686,740.59
其他业务收入	29	675,218,313.11	556,756,122.57
资产处置损益		600,652.54	(123,365.09)
二、营业总支出		27,721,531,482.18	23,775,385,876.97
保险服务费用		21,057,731,275.92	17,752,345,733.93
分出保费的分摊		2,745,782,549.53	2,777,355,889.53
减：摊回保险服务费用		(1,976,693,878.28)	(1,035,360,223.02)
承保财务损失	30	4,518,800,563.46	3,532,771,587.02
减：分出再保险财务收益		(59,375,772.77)	(91,331,922.90)
利息支出		286,597,087.72	211,966,940.28
税金及附加	31	26,764,626.86	14,073,772.54
业务及管理费	32	340,710,522.73	340,754,472.30
信用减值损失	33	193,772,899.49	(193,581,881.53)
其他业务成本	34	587,441,607.52	466,391,508.82
三、营业利润		10,150,015,764.40	8,560,536,538.52
加：营业外收入	35	2,790,711.46	7,479,420.91
减：营业外支出	35	(212,880,313.21)	(42,324,085.17)
四、利润总额		9,939,926,162.65	8,525,691,874.26
减：所得税费用	36	(1,760,817,703.10)	(2,796,145,992.00)
五、净利润		8,179,108,459.55	5,729,545,882.26
按经营持续性分类			
持续经营净利润		8,179,108,459.55	5,729,545,882.26

后附财务报表附注为本财务报表的组成部分

中国人民健康保险股份有限公司  
 公司利润表(续)  
 2025年度  
 (除特别注明外, 金额单位为人民币元)

	2025年度	2024年度 (已重述)
六、其他综合收益的税后净额	1,173,180,720.62	(2,528,117,610.00)
归属于母公司股东的其他综合收益的税后净额	1,173,180,720.62	(2,528,117,610.00)
不能重分类进损益的其他综合收益	337,213,695.36	312,855,904.40
其他权益工具公允价值变动	319,847,491.05	407,149,911.77
不能转损益的保险合同金融变动	17,366,204.31	(94,294,007.37)
将重分类进损益的其他综合收益	835,967,025.26	(2,840,973,514.40)
其他债权投资公允价值变动	(1,248,834,538.83)	1,302,983,075.75
其他债权投资信用损失准备	2,557,424.18	(26,594,507.12)
可转损益的保险合同金融变动	2,094,829,088.99	(4,132,226,941.26)
可转损益的分出再保合同金融变动	(12,584,949.08)	14,864,858.23
七、综合收益总额	9,352,289,180.17	3,201,428,272.26

后附财务报表附注为本财务报表的组成部分

中国人民健康保险股份有限公司

公司股东权益变动表

2025年度

(除特别注明外, 金额单位为人民币元)

2025年度

	股本	其他权益工具	资本公积	其他综合收益	盈余公积	一般风险准备	未分配利润	股东权益合计
一、 2024年12月31日余额	8,568,414,737.00	2,505,034,246.57	1,036,645,064.40	2,351,748,536.27	22,109,792.59	22,109,792.59	132,963,034.39	14,639,025,203.81
加: 会计政策变更(附注三、23)	-	-	-	(6,397,260,263.08)	654,566,641.64	654,566,641.64	5,236,533,133.21	148,406,153.41
二、 2025年1月1日余额	8,568,414,737.00	2,505,034,246.57	1,036,645,064.40	(4,045,511,726.81)	676,676,434.23	676,676,434.23	5,369,496,167.60	14,787,431,357.22
三、 本年增减变动额	-	-	-	-	-	-	-	-
(一) 净利润	-	-	-	1,173,180,720.62	-	-	8,179,108,459.55	8,179,108,459.55
(二) 其他综合收益	-	-	-	-	-	-	-	1,173,180,720.62
(三) 对其他权益工具持有者的分配	-	-	-	-	-	-	(87,500,000.00)	(87,500,000.00)
(四) 对股东的分配	-	-	-	-	-	-	(44,523,864.05)	(44,523,864.05)
(五) 其他综合收益结转留存收益	-	-	-	(100,953,411.95)	-	-	100,953,411.95	-
(六) 提取法定盈余公积	-	-	-	-	819,256,187.15	-	(819,256,187.15)	-
(七) 提取一般风险准备	-	-	-	-	819,256,187.15	819,256,187.15	(819,256,187.15)	-
四、 2025年12月31日余额	8,568,414,737.00	2,505,034,246.57	1,036,645,064.40	(2,873,284,418.14)	1,495,932,621.38	1,495,932,621.38	11,879,021,800.75	24,007,696,673.34

后附财务报表附注为本财务报表的组成部分

中国人民健康保险股份有限公司  
公司股东权益变动表(续)

2025年度

(除特别注明外, 金额单位为人民币元)

2024年度(已重述)

	股本	其他权益工具	资本公积	其他综合收益	盈余公积	一般风险准备	未分配利润	股东权益合计
一、 2023年12月31日余额	8,568,414,737.00	2,505,020,491.80	1,036,632,204.46	(105,857,489.59)	-	-	(1,623,577,312.13)	10,380,632,631.57
加: 会计政策变更(附注三、23)	-	-	-	(1,259,864,071.81)	98,305,965.94	98,305,965.94	2,410,025,039.69	1,336,772,899.76
二、 2024年1月1日余额	8,568,414,737.00	2,505,020,491.80	1,036,632,204.46	(1,375,721,561.37)	98,305,965.94	98,305,965.94	786,447,727.56	11,717,405,531.33
三、 本年增减变动额	-	-	-	-	-	-	-	-
(一) 净利润	-	-	-	(2,528,117,610.00)	-	-	5,729,545,882.26	5,729,545,882.26
(二) 其他综合收益	-	-	-	-	-	-	-	(2,528,117,610.00)
(三) 对其他权益工具持有者的分配	-	13,754.77	-	-	-	-	(87,513,754.77)	(87,500,000.00)
(四) 对股东的分配	-	-	-	-	-	-	(43,915,306.31)	(43,915,306.31)
(五) 其他综合收益结转留存收益	-	-	-	(141,672,555.44)	-	-	141,672,555.44	-
(六) 提取法定盈余公积	-	-	-	-	578,370,468.29	-	(578,370,468.29)	-
(七) 提取一般风险准备	-	-	-	-	-	578,370,468.29	(578,370,468.29)	-
(八) 其他	-	-	12,859.94	-	-	-	-	12,859.94
四、 2024年12月31日余额	8,568,414,737.00	2,505,034,246.57	1,036,645,064.40	(4,045,511,726.81)	676,676,434.23	676,676,434.23	5,369,496,167.60	14,787,431,357.22

后附财务报表附注为本财务报表的组成部分

中国人民健康保险股份有限公司  
公司现金流量表  
2025年度  
(除特别注明外, 金额单位为人民币元)

	附注六 2025年度	2024年度 (已重述)
<b>一、经营活动产生的现金流量</b>		
收到签发保险合同保费取得的现金	57,419,928,031.35	48,740,019,836.87
收到其他与经营活动有关的现金	1,015,389,388.74	1,148,473,890.02
经营活动现金流入小计	<u>58,435,317,420.09</u>	<u>49,888,493,726.89</u>
支付签发保险合同赔款的现金	(27,462,485,049.92)	(23,831,941,280.87)
支付分出再保险合同的现金净额	(751,173,036.81)	(530,800,876.09)
保单质押贷款净增加额	(45,186,470.08)	(35,211,586.87)
支付手续费及佣金的现金	(6,076,049,874.43)	(5,240,474,090.14)
支付给职工及为职工支付的现金	(1,528,139,066.15)	(1,379,064,243.88)
支付的各项税费	(1,179,279,548.76)	(1,074,381,567.71)
支付其他与经营活动有关的现金	<u>(3,248,226,472.81)</u>	<u>(2,419,154,838.02)</u>
经营活动现金流出小计	<u>(40,290,539,518.96)</u>	<u>(34,511,028,483.58)</u>
经营活动产生的现金流量净额	37 (1) <u>18,144,777,901.13</u>	<u>15,377,465,243.31</u>
<b>二、投资活动产生的现金流量</b>		
收回投资收到的现金	52,855,560,471.35	51,123,237,439.49
取得投资收益和利息收入收到的现金	6,066,270,145.45	3,566,640,197.99
处置固定资产、无形资产和其他长期 资产收回的现金净额	<u>5,020,014.97</u>	<u>8,551,536.02</u>
投资活动现金流入小计	<u>58,926,850,631.77</u>	<u>54,698,429,173.50</u>
投资支付的现金	(81,534,158,331.85)	(71,893,010,000.03)
购建固定资产、无形资产和其他长期 资产支付的现金	(214,798,267.50)	(151,563,507.93)
支付其他与投资活动有关的现金	<u>(86,571,008.39)</u>	<u>(69,928,069.08)</u>
投资活动现金流出小计	<u>(81,835,527,607.74)</u>	<u>(72,114,501,577.04)</u>
投资活动使用的现金流量净额	<u>(22,908,676,975.97)</u>	<u>(17,416,072,403.54)</u>

后附财务报表附注为本财务报表的组成部分

中国人民健康保险股份有限公司  
 公司现金流量表（续）  
 2025年度  
 （除特别注明外，金额单位为人民币元）

	附注六	2025年度	2024年度 (已重述)
<b>三、筹资活动产生的现金流量</b>			
收到卖出回购金融资产款现金净额		5,816,000,000.00	2,754,512,859.94
筹资活动现金流入小计		5,816,000,000.00	2,754,512,859.94
分配股利、利润或偿付利息支付的现金		(489,657,783.88)	(288,096,531.71)
支付其他与筹资活动有关的现金		(101,505,063.11)	(106,299,019.30)
筹资活动现金流出小计		(591,162,846.99)	(394,395,551.01)
筹资活动产生的现金流量净额		5,224,837,153.01	2,360,117,308.93
<b>四、汇率变动对现金及现金等价物的影响</b>			
		(15,080,273.71)	3,226,489.54
<b>五、现金及现金等价物净增加额</b>			
	37 (2)	445,857,804.46	324,736,638.24
加：年初现金及现金等价物余额		1,933,343,741.32	1,608,607,103.08
<b>六、年末现金及现金等价物余额</b>			
	38	2,379,201,545.78	1,933,343,741.32

后附财务报表附注为本财务报表的组成部分

**中国人民健康保险股份有限公司**  
**财务报表附注**  
**2025年度**  
(除特别注明外, 金额单位为人民币元)

---

**一、 本公司基本情况**

中国人民健康保险股份有限公司(以下简称“本公司”)经原中国保险监督管理委员会(以下简称“中国保监会”)以保监发改[2004]837号文件批准,于2004年5月13日由中国人民保险集团股份有限公司(以下简称“人保集团”)、DKV德国健康保险股份有限公司、中国华闻投资控股有限公司(以下简称“华闻控股”)、首都机场集团有限公司和广西新长江高速公路有限责任公司五方共同出资组建。

本公司于2005年3月29日,由中国保监会批准开业;于2005年3月31日,完成国家工商行政管理总局企业注册登记,申领并取得了企业法人营业执照,注册号为企股国字第001119号,注册资本为人民币10亿元。本公司于2005年4月8日正式开业,本公司的注册地为北京市西城区丰汇园11号丰汇时代大厦南翼7-10层、东翼17-18层。

2011年12月3日,本公司原股东华闻控股将其持有的2.52%股权转让给人保投资控股有限公司(以下简称“人保投控”),股权变更登记于2012年1月5日完成。2012年9月21日和2012年12月24日,本公司分别增资人民币514,366,211元、人民币514,365,945元,增资后的注册资本为人民币4,679,859,167元,已于2013年1月6日完成工商注册登记变更,注册号为100000400011191。增加的注册资本由人保集团和人保投控出资。

2013年12月24日,本公司获人保集团增资人民币4亿元,增资后的股本为人民币5,033,841,467元,已于2014年1月3日完成工商注册登记变更,注册号为100000400011191。

2014年3月11日,本公司获人保集团增资人民币16亿元,增资后的股本为人民币6,449,770,670元,已于2014年4月4日完成工商登记变更手续,注册号为100000400011191。

2016年6月23日,本公司获中国人民财产保险股份有限公司(以下简称“人保财险”)增资人民币25亿元,增资后的股本为人民币8,568,414,737元,已于2016年7月4日完成工商登记变更手续,统一社会信用代码91110000710933307T。

本公司经批准的经营范围为:与国家医疗保障政策配套、受政府委托的健康保险业务;各种人民币和外币的健康保险业务、意外伤害保险业务、与健康保险有关的咨询服务业务及代理业务;与健康保险有关的再保险业务;国家法律、法规允许的资金运用业务;中国保监会批准的其他业务。

截至2025年12月31日,本公司已成立了北京、青岛、深圳、云南、上海、山东、江苏、浙江、辽宁、天津、福建、广东、四川、河南、河北、安徽、江西、湖北、湖南、陕西、新疆、大连、内蒙古、山西、吉林分公司共25家分公司。

中国人民健康保险股份有限公司  
财务报表附注（续）  
2025年度  
（除特别注明外，金额单位为人民币元）

---

## 二、 财务报表的编制基础

本财务报表按照中华人民共和国财政部（以下简称“财政部”）颁布的《企业会计准则—基本准则》以及其后颁布及修订的具体会计准则、解释以及其他相关规定（统称“企业会计准则”）编制。

本财务报表以持续经营为基础列报。

### 遵循企业会计准则的声明

本财务报表符合企业会计准则的要求，真实、完整地反映了本集团及本公司于2025年12月31日的财务状况以及2025年度的经营成果和现金流量。

## 三、 重要会计政策和会计估计

本集团及本公司2025年度财务报表所载财务信息根据下列依照企业会计准则所制定的重要会计政策和会计估计编制。

### 1. 会计期间

本集团会计年度采用公历年度，即每年自1月1日起至12月31日止。

### 2. 记账本位币

本集团记账本位币和编制本财务报表所采用的货币均为人民币。除有特别说明外，均以人民币元为单位表示。

### 3. 企业合并

企业合并分为同一控制下企业合并和非同一控制下企业合并。

参与合并的企业在合并前后均受同一方或相同的多方最终控制，且该控制并非暂时性的，为同一控制下企业合并。合并方在同一控制下企业合并中取得的资产和负债（包括最终控制方收购被合并方而形成的商誉），按合并日在最终控制方财务报表中的账面价值为基础进行相关会计处理。合并方取得的净资产账面价值与支付的合并对价的账面价值（或发行股份面值总额）的差额，调整资本公积中的资本溢价，不足冲减的则调整留存收益。

参与合并的企业在合并前后不受同一方或相同的多方最终控制的，为非同一控制下企业合并。非同一控制下企业合并中所取得的被购买方可辨认资产、负债及或有负债在收购日以公允价值计量。合并成本大于合并中取得的被购买方可辨认净资产公允价值份额的差额，确认为商誉，并以成本减去累计减值损失进行后续计量。合并成本小于合并中取得的被购买方可辨认净资产公允价值份额的，对取得的被购买方各项可辨认资产、负债及或有负债的公允价值以及合并成本的计量进行复核，复核后合并成本仍小于合并中取得的被购买方可辨认净资产公允价值份额的，其差额计入当期损益。

**中国人民健康保险股份有限公司**  
**财务报表附注（续）**  
**2025年度**  
**（除特别注明外，金额单位为人民币元）**

---

### **三、 重要会计政策和会计估计（续）**

#### **4. 合并财务报表**

合并财务报表的合并范围以控制为基础确定，包括本公司及全部子公司的财务报表。子公司，是指被本公司控制的主体（含企业、被投资单位中可分割的部分，以及本公司所控制的结构化主体等）。当且仅当投资方具备下列三要素时，投资方能够控制被投资方：投资方拥有对被投资方的权力；因参与被投资方的相关活动而享有可变回报；有能力运用对被投资方的权力影响其回报金额。

子公司与本公司采用的会计政策或会计期间不一致的，在编制合并财务报表时，按照本公司的会计政策和会计期间对子公司财务报表进行必要的调整。本集团内部各公司之间的所有交易产生的资产、负债、权益、收入、费用和现金流量于合并时全额抵销。

子公司少数股东分担的当期亏损超过了少数股东在该子公司期初所有者权益中所享有的份额的，其余额仍冲减股东权益。

对于通过非同一控制下企业合并取得的子公司，被购买方的经营成果和现金流量自本集团取得控制权之日起纳入合并财务报表，直至本集团对其控制权终止。在编制合并财务报表时，以购买日确定的各项可辨认资产、负债及或有负债的公允价值为基础对子公司的财务报表进行调整。

对于通过同一控制下企业合并取得的子公司，被合并方的经营成果和现金流量自合并当期期初纳入合并财务报表。编制比较合并财务报表时，对前期财务报表的相关项目进行调整，视同合并后形成的报告主体自最终控制方开始实施控制时一直存在。

如果相关事实和情况的变化导致对控制要素中的一项或多项发生变化的，本集团重新评估是否控制被投资方。

不丧失控制权情况下，少数股东权益发生变化作为权益性交易。

#### **5. 记账基础和计价原则**

本集团会计核算以权责发生制为记账基础。除某些金融工具以及保险合同负债外，本财务报表以历史成本作为计量基础。资产如果发生减值，则按照相关规定计提相应的减值准备。

在历史成本计量下，资产按照购置时支付的现金或者现金等价物的金额或者所付出的对价的公允价值计量。负债按照因承担现时义务而实际收到的款项或者资产的金额，或者承担现时义务的合同金额，或者按照日常活动中为偿还负债预期需要支付的现金或者现金等价物的金额计量。

公允价值是市场参与者在计量日发生的有序交易中，出售资产所能收到或者转移一项负债所需支付的价格。无论公允价值是可观察到的还是采用估值技术估计的，在本财务报表中计量和/或披露的公允价值均在此基础上予以确定。

中国人民健康保险股份有限公司  
财务报表附注（续）  
2025年度  
（除特别注明外，金额单位为人民币元）

---

### 三、重要会计政策和会计估计（续）

#### 5. 记账基础和计价原则（续）

公允价值计量基于公允价值的输入值的可观察程度以及该等输入值对公允价值计量整体的重要性，被划分为三个层级：

- （1）第一层级输入值是在计量日能够取得的相同资产或负债在活跃市场上未经调整的报价。
- （2）第二层级输入值是除第一层级输入值外相关资产或负债直接或间接可观察的输入值。
- （3）第三层级输入值是相关资产或负债的不可观察输入值。

#### 6. 外币业务

外币交易在初始确认时，采用交易发生日的即期汇率将外币金额折算为记账本位币金额。

于资产负债表日，对于外币货币性项目采用资产负债表日即期汇率折算由此产生的折算差额计入当期损益或其他综合收益。

以历史成本计量的外币非货币性项目，仍采用交易发生日的即期汇率折算，不改变其记账本位币金额。以公允价值计量的外币非货币性项目，采用公允价值确定日的即期汇率折算，由此产生的差额根据非货币性项目的性质计入当期损益或其他综合收益。

外币现金流量采用现金流量发生日的即期汇率折算，汇率变动对现金及现金等价物的影响额，作为调节项目，在现金流量表中以“汇率变动对现金及现金等价物的影响”单独列示。

#### 7. 现金及现金等价物

现金是指本集团的库存现金以及可以随时用于支付的存款；现金等价物是指本集团持有的期限短、流动性强、易于转换为已知金额的现金、价值变动风险很小的投资。

#### 8. 金融工具

金融工具，是指形成一方的金融资产并形成其他方的金融负债或权益工具的合同。当本集团成为金融工具合同的一方时，确认相关的金融资产或金融负债。

##### 金融资产

##### *分类及计量*

本集团根据管理金融资产的业务模式和金融资产的合同现金流量特征，将金融资产划分为：（1）以摊余成本计量的金融资产；（2）以公允价值计量且其变动计入其他综合收益的金融资产；（3）以公允价值计量且其变动计入当期损益的金融资产。

中国人民健康保险股份有限公司  
财务报表附注（续）  
2025年度  
（除特别注明外，金额单位为人民币元）

---

三、 重要会计政策和会计估计（续）

8. 金融工具（续）

金融资产（续）

分类及计量（续）

债务工具

本集团持有的债务工具是指从发行方角度分析符合金融负债定义的工具，分别采用以下三种方式进行计量：

*以摊余成本计量：*

本集团管理此类金融资产的业务模式为以收取合同现金流量为目标，且此类金融资产的合同现金流量特征与基本借贷安排相一致，即在特定日期产生的现金流量，仅为对本金和以未偿付本金金额为基础的利息的支付。本集团对于此类金融资产按照实际利率法确认利息收入。此类金融资产主要包括货币资金、买入返售金融资产、债权投资、定期存款、存出资本保证金和其他资产中的其他应收款等。

*以公允价值计量且其变动计入其他综合收益：*

本集团管理此类金融资产的业务模式为既以收取合同现金流量为目标又以出售为目标，且此类金融资产的合同现金流量特征与基本借贷安排相一致。此类金融资产按照公允价值计量且其变动计入其他综合收益，但减值损失或利得、汇兑损益和按照实际利率法计算的利息收入计入当期损益。此类金融资产在资产负债表上列示为其他债权投资。

*以公允价值计量且其变动计入当期损益：*

本集团将持有的未划分为以摊余成本计量和以公允价值计量且其变动计入其他综合收益的债务工具，以公允价值计量且其变动计入当期损益。此类金融资产在资产负债表上列示为交易性金融资产。

权益工具

本集团将对其没有控制、共同控制和重大影响的权益工具投资按照公允价值计量且其变动计入当期损益，在资产负债表上列示为交易性金融资产。此外，本集团将部分非交易性权益工具投资于初始确认时指定为以公允价值计量且其变动计入其他综合收益的金融资产，在资产负债表上列示为其他权益工具投资，不需计提减值准备。该类金融资产的相关股利收入计入当期损益。

中国人民健康保险股份有限公司  
财务报表附注（续）  
2025年度  
（除特别注明外，金额单位为人民币元）

---

### 三、重要会计政策和会计估计（续）

#### 8. 金融工具（续）

##### 金融资产（续）

##### *金融资产减值*

预期信用损失，是指以发生违约的风险为权重的金融工具信用损失的加权平均值。信用损失，是指按照原实际利率折现的、根据合同应收的所有合同现金流量与预期收取的所有现金流量之间的差额，即全部现金短缺的现值。其中，对于购买或源生的已发生信用减值的金融资产，按照该金融资产经信用调整的实际利率折现。

本集团对于以摊余成本计量的金融资产、以公允价值计量且其变动计入其他综合收益的债务工具投资等，以预期信用损失为基础确认损失准备。

本集团考虑有关过去事项、当前状况以及对未来经济状况的预测等合理且有依据的信息，以发生违约的风险为权重，计算合同应收的现金流量与预期能收到的现金流量之间差额的现值的概率加权金额，确认预期信用损失。预期信用损失计量中，重要的假设和判断列示如下：

- （1）预期信用损失计量的参数，如违约概率、违约损失率和违约风险暴露等；
- （2）信用风险显著变化的判断标准；
- （3）前瞻性信息。

于每个资产负债表日，本集团对于处于不同阶段的金融工具分别进行计量。金融工具自初始确认后信用风险未显著增加的，处于第一阶段，本集团按照未来12个月内的预期信用损失计量损失准备；金融工具自初始确认后信用风险已显著增加但尚未发生信用减值的，处于第二阶段，本集团按照该工具整个存续期的预期信用损失计量损失准备；金融工具自初始确认后已经发生信用减值的，处于第三阶段，本集团按照该工具整个存续期的预期信用损失计量损失准备。

本集团对于处于第一阶段和第二阶段的金融工具，按照其未扣除减值准备的账面余额和实际利率计算利息收入。对于处于第三阶段的金融工具，按照其账面余额减已计提减值准备后的摊余成本和实际利率计算利息收入。

关于本集团对信用风险显著增加判断标准、已发生信用减值资产的定义等披露参见附注八、2（2）信用风险。

本集团将计提或转回的损失准备计入当期损益。对于持有的以公允价值计量且其变动计入其他综合收益的债务工具，本集团在将减值损失或利得计入当期损益的同时调整其他综合收益。

对于应收款项，本集团参考历史信用损失经验，结合当前状况以及对未来经济状况的预测，通过违约风险敞口和未来12个月内或整个存续期预期信用损失率，计算预期信用损失准备。

中国人民健康保险股份有限公司  
财务报表附注（续）  
2025年度  
（除特别注明外，金额单位为人民币元）

三、 重要会计政策和会计估计（续）

8. 金融工具（续）

金融资产（续）

终止确认

金融资产满足下列条件之一的，予以终止确认：（1）收取该金融资产现金流量的合同权利终止；（2）该金融资产已转移，且本集团将金融资产所有权上几乎所有的风险和报酬转移给转入方；（3）该金融资产已转移，虽然本集团既没有转移也没有保留金融资产所有权上几乎所有的风险和报酬，但是放弃了对该金融资产控制。

其他权益工具投资终止确认时，其账面价值与收到的对价以及原直接计入其他综合收益的公允价值变动累计额之和的差额，计入留存收益；其余金融资产终止确认时，其账面价值与收到的对价以及原直接计入其他综合收益的公允价值变动累计额之和的差额，计入当期损益。

金融负债

金融负债于初始确认时分类为以摊余成本计量的金融负债和以公允价值计量且其变动计入当期损益的金融负债。对于以公允价值计量且其变动计入当期损益的金融负债，相关交易费用直接计入当期损益，其他金融负债的相关交易费用计入其初始确认金额。

本集团以摊余成本计量的金融负债主要包括卖出回购金融资产款、投资合同负债（列示为应付款项）、其他负债中的其他应付款及应付债券等。该类金融负债按其公允价值扣除交易费用后的金额进行初始计量，并采用实际利率法进行后续计量。

本集团对满足下列条件之一的金融负债指定为以公允价值计量且其变动计入当期损益的金融负债：

- （1）该项指定可以消除或显著减少会计错配；
- （2）根据本集团正式书面文件载明的风险管理或投资策略，以公允价值为基础对金融资产和金融负债组合进行管理、评价，并向关键管理人员报告。

当金融负债的现时义务全部或部分已经解除时，本集团终止确认该金融负债或义务已解除的部分。终止确认部分的账面价值与支付的对价之间的差额，计入当期损益。

衍生工具及嵌入衍生工具

本集团的衍生工具主要为远期外汇合约和利率互换。衍生金融工具初始以衍生交易合同签订当日的公允价值进行计量，并以其公允价值进行后续计量。公允价值为正数的衍生金融工具确认为一项资产，公允价值为负数的确认为一项负债。

本集团衍生工具公允价值变动而产生的利得或损失，直接计入当期损益。

中国人民健康保险股份有限公司  
财务报表附注（续）  
2025年度  
（除特别注明外，金额单位为人民币元）

---

三、 重要会计政策和会计估计（续）

8. 金融工具（续）

衍生工具及嵌入衍生工具（续）

嵌入衍生工具是同时包含非衍生工具主合同的混合（组合）工具的一个组成部分，并导致该混合（组合）工具中的某些现金流量以类似于单独存在的衍生工具的变动方式变动。

嵌入衍生工具相关的混合工具包含的主合同不是新金融工具会计准则范围内的资产，当且仅当符合下述条件时，嵌入衍生工具应当与主合同分拆，并作为衍生工具核算：

- （1）与主合同在经济特征及风险方面不存在紧密关系；
- （2）与嵌入衍生工具条件相同，单独存在的工具符合衍生工具定义；及
- （3）混合合同不以公允价值计量，公允价值的变动也不计入损益（即，嵌在以公允价值计量且其变动计入当期损益的金融负债中的衍生工具不予拆分）。

对无法在取得时或后续的资产负债表日对其进行单独计量的，本集团将混合工具体指定为以公允价值计量且其变动计入当期损益的金融工具。

金融资产和金融负债的抵销

当本集团具有抵销已确认金融资产和金融负债的法定权利，且该种法定权利是当前可执行的，同时本集团计划以净额结算或同时变现该金融资产和清偿该金融负债时，金融资产和金融负债以相互抵销后的金额在资产负债表内列示。除此以外，金融资产和金融负债在资产负债表内分别列示，不予相互抵销。

权益工具

权益工具是指能证明拥有本集团在扣除所有负债后的资产中的剩余权益的合同。本集团发行（含再融资）、回购、出售或注销权益工具作为权益的变动处理。本集团不确认权益工具的公允价值变动。与权益性交易相关的交易费用从权益中扣减。

本集团对权益工具持有方的分配作为利润分配处理，发放的股票股利不影响股东权益总额。

中国人民健康保险股份有限公司  
财务报表附注（续）  
2025年度  
（除特别注明外，金额单位为人民币元）

---

### 三、 重要会计政策和会计估计（续）

#### 9. 长期股权投资

##### 确定对被投资单位具有共同控制、重大影响的依据

控制是指投资方拥有对被投资方的权力，通过参与被投资方的相关活动而享有可变回报，并且有能力运用对被投资方的权力影响其回报金额。共同控制是指按照相关约定对某项安排所共有的控制，并且该安排的相关活动必须经过分享控制权的参与方一致同意后才能决策。重大影响是指对被投资方的财务和经营政策有参与决策的权力，但并不能够控制或者与其他方一起共同控制这些政策的制定。

##### 投资成本的确认

长期股权投资在取得时以初始投资成本进行初始计量。对于企业合并形成的长期股权投资，通过同一控制下的企业合并取得的，以取得被合并方所有者权益在最终控制方合并报表中的账面价值的份额作为初始投资成本。通过非同一控制下的企业合并取得的，以合并成本作为初始投资成本（通过多次交易分步实现非同一控制下的企业合并的，以购买日之前所持被购买方的股权投资的账面价值与购买日新增投资成本之和作为初始投资成本），合并成本包括购买方付出的资产、发生或承担的负债、发行的权益性证券的公允价值之和。除企业合并形成的长期股权投资以外方式取得的长期股权投资，按照下列方法确定初始投资成本：支付现金取得的，以实际支付的购买价款，包含取得长期股权投资直接相关的费用、税金及其他必要支出，作为初始投资成本；发行权益性证券取得的，以发行权益性证券的公允价值作为初始投资成本；投资者投入的，以投资合同或协议约定的价值作为初始投资成本，但合同或协议约定价值不公允的除外。通过非货币性资产交换取得的，按照企业会计准则第7号—非货币性资产交换确定初始投资成本；通过债务重组取得的，按照企业会计准则第12号—债务重组确定初始投资成本。

合并方或购买方为企业合并发生的审计、法律服务、评估咨询等中介费用以及其他相关管理费用，于发生时计入当期损益。

对于因追加投资能够对被投资单位实施重大影响或实施共同控制但不构成控制的，长期股权投资成本为按照企业会计准则第22号—金融工具确认和计量确定的原持有股权投资的公允价值加上新增投资成本之和。

##### 后续计量及损益确认方法

本集团对联营企业的投资采用权益法核算。联营企业是指本集团能够对其施加重大影响的被投资单位。

采用权益法核算时，长期股权投资的初始投资成本大于投资时应享有被投资单位可辨认净资产公允价值份额的，不调整长期股权投资的初始投资成本；初始投资成本小于投资时应享有被投资单位可辨认净资产公允价值份额的，其差额计入当期损益，同时调整长期股权投资的成本。

中国人民健康保险股份有限公司  
财务报表附注（续）  
2025年度  
（除特别注明外，金额单位为人民币元）

---

### 三、重要会计政策和会计估计（续）

#### 9. 长期股权投资（续）

##### 后续计量及损益确认方法（续）

采用权益法核算时，按照应享有或应分担的被投资单位实现的净损益和其他综合收益的份额，分别确认投资收益和其他综合收益，同时调整长期股权投资的账面价值；按照被投资单位宣告分派的利润或现金股利计算应享有的部分，相应减少长期股权投资的账面价值；对于被投资单位除净损益、其他综合收益和利润分配以外股东权益的其他变动，调整长期股权投资的账面价值并计入资本公积。在确认应享有被投资单位净损益的份额时，以取得投资时被投资单位各项可辨认资产等的公允价值为基础，对被投资单位的净利润进行调整后确认。被投资单位采用的会计政策及会计期间与本集团不一致的，按照本集团的会计政策及会计期间对被投资单位的财务报表进行调整，并据以确认投资收益和其他综合收益。对于本集团与联营企业之间发生的交易，投出或出售的资产不构成业务的，未实现内部交易损益按照享有的比例计算归属于本集团的部分予以抵销，在此基础上确认投资损益。但本集团与被投资单位发生的未实现内部交易损失，属于所转让资产减值损失的，不予以抵销。

在确认应分担被投资单位发生的净亏损时，以长期股权投资的账面价值和其他实质上构成对被投资单位净投资的长期权益减记至零为限。此外，如本集团对被投资单位负有承担额外损失的义务，则按预计承担的义务确认预计负债，计入当期投资损失。被投资单位以后期间实现净利润的，本集团在收益分享额弥补未确认的亏损分担额后，恢复确认收益分享额。

##### 长期股权投资处置

处置长期股权投资时，其账面价值与实际取得价款的差额，计入当期损益。

采用权益法核算的长期股权投资，处置后的剩余股权仍采用权益法核算的，原采用权益法核算而确认的其他综合收益采用与被投资单位直接处置相关资产或负债相同的基础进行会计处理，并按比例结转当期损益；因被投资方除净损益、其他综合收益和利润分配以外的其他股东权益变动而确认的股东权益，按比例结转入当期损益。

本集团因处置部分股权投资丧失了对被投资单位的重大影响的，处置后的剩余股权改按金融工具确认和计量准则核算，其在丧失重大影响之日的公允价值与账面价值之间的差额计入当期损益。原股权投资因采用权益法核算而确认的其他综合收益，在终止采用权益法核算时采用与被投资单位直接处置相关资产或负债相同的基础进行会计处理，因被投资方除净损益、其他综合收益和利润分配以外的其他股东权益变动而确认的股东权益，在终止采用权益法时全部转入当期投资收益。

中国人民健康保险股份有限公司  
财务报表附注（续）  
2025年度  
（除特别注明外，金额单位为人民币元）

---

**三、 重要会计政策和会计估计（续）**

**10. 存出资本保证金**

存出资本保证金是按照《中华人民共和国保险法》的有关规定，保险公司按注册资本总额的20%提取并存放于保险监督管理机构指定银行的款项。该保证金除保险公司清算时用于清偿债务外，不得动用。

**11. 固定资产**

固定资产在与其有关的经济利益很可能流入本集团，且其成本能够可靠地计量时予以确认。固定资产按照取得时的成本进行初始计量。购置固定资产的成本包括购买价款、相关税费、使固定资产达到预定可使用状态前所发生的可直接归属于该项资产的其他支出。

与固定资产有关的后续支出，如果与该固定资产有关的经济利益很可能流入且其成本能可靠地计量，则计入固定资产成本，并终止确认被替换部分的账面价值。否则，在发生时按照受益对象计入当期损益或相关资产成本。

固定资产从达到预定可使用状态的次月起，采用年限平均法在使用寿命内计提折旧，各类固定资产的预计使用寿命、预计净残值率及年折旧率如下：

固定资产类别	预计使用寿命	预计净残值率	年折旧率
房屋及建筑物	20年	5.00%	4.75%
运输工具	5年	5.00%	19.00%
办公设备	5年	5.00%	19.00%

当固定资产处于处置状态或预期通过使用或处置不能产生经济利益时，终止确认该固定资产。固定资产出售、转让、报废或毁损的处置收入扣除其账面价值和相关税费后的差额计入当期损益。

本集团至少于每年年度终了对固定资产的使用寿命、预计净残值和折旧方法进行复核，必要时进行调整。

**中国人民健康保险股份有限公司**  
**财务报表附注（续）**  
**2025年度**  
**（除特别注明外，金额单位为人民币元）**

---

**三、 重要会计政策和会计估计（续）**

**12. 在建工程**

在建工程按实际成本计量，实际成本包括在建期间发生的各项工程支出以及其他相关费用等。

在建工程不计提折旧。在建工程在达到预定可使用状态后结转为固定资产。

**13. 无形资产**

无形资产按成本进行初始计量。使用寿命有限的无形资产自可供使用时起，对其原值减去预计净残值和已计提的减值准备累计金额在其预计使用寿命内采用直线法分期平均摊销。

本集团的无形资产主要是软件使用权和土地使用权，其使用寿命分别为5年和40年。本集团于报告期末对使用寿命有限的无形资产的使用寿命和摊销方法进行复核，必要时进行调整。

**14. 资产减值**

本集团对除金融资产及递延所得税资产以外的资产减值，按以下方法确定：

本集团于资产负债表日判断资产是否存在可能发生减值的迹象，存在减值迹象的，本集团估计其可收回金额，进行减值测试。对于尚未达到可使用状态的无形资产，也每年进行减值测试。

可收回金额根据资产的公允价值减去处置费用后的净额与资产预计未来现金流量的现值两者之间较高者确定。本集团以单项资产为基础估计其可收回金额；难以对单项资产的可收回金额进行估计的，以该资产所属的资产组为基础确定资产组的可收回金额。资产组的认定，以资产组产生的主要现金流入是否独立于其他资产或者资产组的现金流入为依据。

当资产或资产组的可收回金额低于其账面价值时，本集团将其账面价值减记至可收回金额，减记的金额计入当期损益，同时计提相应的资产减值准备。

上述资产减值损失一经确认，在以后会计期间不再转回。

中国人民健康保险股份有限公司  
财务报表附注（续）  
2025年度  
（除特别注明外，金额单位为人民币元）

---

### 三、重要会计政策和会计估计（续）

#### 15. 保险合同

##### 定义与分类

保险合同是指保险人与保单持有人约定，在特定保险事项对保单持有人产生不利影响时给予其赔偿，并因此承担源于保单持有人重大保险风险的合同。

具有保险合同的法律形式但不向保险人转移重大保险风险的合同被分类为投资合同。

本集团签发的部分投资合同具有相机参与分红特征，投资者有权且预期将收到基于特定投资资产池回报可能产生的由本集团相机决定的重大额外收益，作为不由本集团相机决定的收益的补充。本集团按照《企业会计准则第25号-保险合同》的规定对此类投资合同进行会计处理。对于不具有相机参与分红特征的投资合同，本集团按照《企业会计准则第22号-金融工具确认和计量》下的金融工具进行会计处理。

本集团将签发时满足以下条件的合同定义为具有直接参与分红特征的保险合同：

- （1）合同条款规定保单持有人参与分享清晰可辨认的基础项目；
- （2）预计将基础项目公允价值变动回报中的相当大部分支付给保单持有人；
- （3）预计应付保单持有人金额变动中的相当大部分将随基础项目公允价值的变动而变动。

再保险合同，是指再保险分入人（再保险合同签发人）与再保险分出人约定，对再保险分出人由对应的保险合同所引起的赔付等进行补偿的保险合同。

除另有明确说明外，本集团财务报表中提及的保险合同泛指签发的保险合同（含分入的再保险合同）以及具有相机参与分红特征的投资合同。

##### 保险合同的合并和分拆

本集团基于整体商业目的而与同一或相关联的多个合同对方订立的多份保险合同，将合并为一份合同进行会计处理，以反映其商业实质。

保险合同中包含多个组成部分的，本集团将下列组成部分予以分拆：

- （1）符合《企业会计准则第22号—金融工具确认和计量》分拆条件的嵌入衍生工具，适用金融工具相关会计准则；
- （2）可明确区分的投资成分，适用金融工具相关会计准则，但与投资成分相关的合同条款符合具有相机参与分红特征的投资合同定义的，适用保险合同会计准则；

保险合同经上述分拆后的剩余组成部分，适用保险合同会计准则。

本集团对不可明确区分的投资成分制定了拆分规则，通过识别无论保险事项是否发生均须偿还给保单持有人的金额，确认保险合同中的投资成分。本集团在确认保险服务收入和保险服务费用时，未包含保险合同中的投资成分。

中国人民健康保险股份有限公司  
财务报表附注（续）  
2025年度  
（除特别注明外，金额单位为人民币元）

---

### 三、重要会计政策和会计估计（续）

#### 15. 保险合同（续）

##### 保险合同的分组

本集团将具有相似风险且统一管理的保险合同归为同一合同组合。对于同一合同组合，按照获利水平、亏损程度或初始确认后在未来发生亏损的可能性等，作进一步细分。除分出的再保险合同外，本集团每一个合同组合至少分为下列合同组：

- （1）初始确认时存在亏损的合同组（如有）；
- （2）初始确认时无显著可能性在未来发生亏损的合同组（如有）；
- （3）该组合中剩余合同组成的合同组（如有）。

本集团将同一分出的再保险合同组合至少分为下列合同组：

- （1）初始确认时存在净利得的合同组（如有）；
- （2）初始确认时无显著可能性在未来产生净利得的合同组（如有）；
- （3）该组合中剩余合同组成的合同组（如有）。

本集团不将签发或分出时间间隔超过一年的合同归入同一合同组。

##### 保险合同的确认

###### （一）对于本集团签发的保险合同

本集团以下列时点中的最早时点确认签发的合同组：

- （1）责任期开始日；
- （2）保单持有人首付款到期日，或者未约定首付款到期日时本集团实际收到首付款日；
- （3）发生亏损时。

###### （二）对于本集团分出的再保险合同

本集团以下列时点中最早的时点确认其分出的再保险合同组：

- （1）分出的再保险合同组责任期开始日；
- （2）分出的再保险合同组所对应的保险合同组确认为亏损合同组时。

分出的再保险合同组分出成比例责任的，本集团以下列时点中最早的时点确认该合同组：

- （1）分出的再保险合同组责任期开始日和任一对应的保险合同初始确认时点中较晚的时点；
- （2）分出的再保险合同组所对应的保险合同组确认为亏损合同组时。

中国人民健康保险股份有限公司  
财务报表附注（续）  
2025年度  
（除特别注明外，金额单位为人民币元）

---

### 三、重要会计政策和会计估计（续）

#### 15. 保险合同（续）

##### 保险合同的计量

##### （一）保险获取现金流量

保险获取现金流量，是指因销售、核保和承保已签发或预计签发的合同组而产生的，可直接归属于其对应合同组合的现金流量。

##### （二）履约现金流和合同边界

履约现金流量包括下列各项：

- （1）与履行保险合同直接相关的未来现金流量的估计；
- （2）货币时间价值及金融风险调整；
- （3）非金融风险调整。

非金融风险调整，是指本集团在履行保险合同时，因承担非金融风险导致的未来现金流量在金额和时间方面的不确定性而要求得到的补偿。履约现金流量的估计不考虑本集团自身的不履约风险。

本集团采用合同边界这一概念确定计量保险合同组时应考虑的相关现金流。保险合同组的计量中包括该组内每一项合同在合同边界内的所有未来现金流，不包括保险合同边界之外的预期保费或预期赔付确认的负债或资产。

与履行保险合同直接相关的未来现金流量的估计相关的方法和假设详见附注三、22重大会计判断和估计。

##### （三）非保费分配法

##### *初始计量*

本集团以合同组作为计量单元。

本集团在合同组初始确认时按照履约现金流量与合同服务边际之和对保险合同负债进行初始计量。合同服务边际，是指本集团因在未来提供保险合同服务而将于未来确认的未赚利润。

本集团在合同组初始确认时计算以下各项之和，包括：履约现金流量、在该日终止确认保险获取现金流量资产（如有）以及其他相关资产或负债对应的现金流量及在该日发生的合同现金流量。

上述各项之和反映为现金净流入的，本集团将其确认为合同服务边际；反映为现金净流出，本集团将其作为首日亏损计入当期损益。

中国人民健康保险股份有限公司  
财务报表附注（续）  
2025年度  
（除特别注明外，金额单位为人民币元）

---

**三、重要会计政策和会计估计（续）**

**15. 保险合同（续）**

保险合同的计量（续）

**(三) 非保费分配法（续）**

*后续计量*

本集团在资产负债表日按照未到期责任负债与已发生赔款负债之和对保险合同负债进行后续计量。

未到期责任负债包括资产负债表日分摊至保险合同组的、与未到期责任有关的履约现金流量和当日该合同组的合同服务边际。

已发生赔款负债包括资产负债表日分摊至保险合同组的、与已发生赔案及其他相关费用有关的履约现金流量。

不具有直接参与分红特征的保险合同组：

对于不具有直接参与分红特征的保险合同组，资产负债表日合同组的合同服务边际账面价值以期初账面价值为基础，经下列各项调整后予以确定：

- (1) 当期归入该合同组的合同对合同服务边际的影响金额；
- (2) 合同服务边际在当期计提的利息，计息利率为该合同组内合同确认时、不随基础项目回报变动的现金流量所适用的加权平均利率；
- (3) 与未来服务相关的履约现金流量的变动金额，但履约现金流量增加额超过合同服务边际账面价值所导致的亏损部分，以及履约现金流量减少额抵销的未到期责任负债的亏损部分除外；
- (4) 合同服务边际在当期产生的汇兑差额（如有）；
- (5) 合同服务边际在当期的摊销金额。

本集团按照提供保险合同服务的模式，合理确定合同组在责任期内各个期间的责任单元，并据此对根据上述（1）至（4）项调整后的合同服务边际账面价值进行摊销，计入当期及以后期间保险服务收入。

与当期及过去服务有关的履约现金流量的变动，按照下述规定确认进当期损益：

- (1) 因当期提供保险合同服务导致未到期责任负债账面价值的减少额，确认为保险服务收入；
- (2) 因当期发生赔案及其他相关费用导致已发生赔款负债账面价值的增加额，以及与之相关的履约现金流量的后续变动额，确认为保险服务费用；
- (3) 在确认保险服务收入和保险服务费用时，不得包含保险合同中的投资成分。

中国人民健康保险股份有限公司  
财务报表附注（续）  
2025年度  
（除特别注明外，金额单位为人民币元）

---

三、 重要会计政策和会计估计（续）

15. 保险合同（续）

保险合同的计量（续）

(三) 非保费分配法（续）

后续计量（续）

具有直接参与分红特征的保险合同组：

本集团按照基础项目公允价值扣除浮动收费的差额，估计具有直接参与分红特征的保险合同组的履约现金流量。

浮动收费，是指本集团因代保单持有人管理基础项目并提供投资相关服务而取得的对价，等于基础项目公允价值中本集团享有份额减去不随基础项目回报变动的履约现金流量。

对于具有直接参与分红特征的保险合同组，资产负债表日合同组的合同服务边际账面价值以期初账面价值为基础，经下列调整后予以确定：

- (1) 当期归入该合同组的合同对合同服务边际的影响金额；
- (2) 基础项目公允价值中本集团享有份额的变动金额，但主要除外情形如下：
  - (i) 基础项目公允价值中本集团享有份额的减少额超过合同服务边际账面价值所导致的亏损部分；
  - (ii) 基础项目公允价值中本集团享有份额的增加额抵销的未到期责任负债的亏损部分；
- (3) 与未来服务相关且不随基础项目回报变动的履约现金流量的变动金额，但主要除外情形如下：
  - (i) 该履约现金流量的增加额超过合同服务边际账面价值所导致的亏损部分；
  - (ii) 该现金流量的减少额抵销的未到期责任负债的亏损部分；
- (4) 合同服务边际在当期产生的汇兑差额（如有）；
- (5) 合同服务边际在当期的摊销金额。

本集团按照提供保险合同服务的模式，确定合同组在责任期内各个期间的责任单元，并上述（1）至（4）项调整后的合同服务边际账面价值进行摊销，计入当期及以后期间保险服务收入。

中国人民健康保险股份有限公司  
财务报表附注（续）  
2025年度  
（除特别注明外，金额单位为人民币元）

---

### 三、重要会计政策和会计估计（续）

#### 15. 保险合同（续）

##### 保险合同的计量（续）

##### （三）非保费分配法（续）

###### 亏损保险合同组的计量

合同组在初始确认时发生首日亏损的，或合同组合中的合同归入其所属亏损保险合同组而新增亏损的，本集团确认为亏损部分并计入当期保险服务费用，同时将该亏损部分增加未到期责任负债账面价值。初始确认时，亏损保险合同组的保险合同负债账面价值等于其履约现金流量。

发生下列情形之一导致合同组在后续计量时发生亏损的，本集团确认亏损并计入当期保险服务费用，同时将该亏损部分增加未到期责任负债账面价值：

- （1）因与未来服务相关的未来现金流量或非金融风险调整的估计发生变更，导致履约现金流量增加额超过合同服务边际账面价值；
- （2）对于具有直接参与分红特征的保险合同组，其基础项目公允价值中本集团享有份额的减少额超过合同服务边际账面价值。

本集团将因与未来服务相关的未来现金流量或非金融风险调整的估计变更所导致的履约现金流量减少额，以及具有直接参与分红特征的保险合同组的基础项目公允价值中本集团享有份额的增加额，减少未到期责任负债的亏损部分，冲减当期保险服务费用；超出亏损部分的金额，确认为合同服务边际。

本集团将因与未来服务相关的未来现金流量或非金融风险调整的估计变更所导致的履约现金流量增加额，以及具有直接参与分红特征的保险合同组的基础项目公允价值中企业享有份额的减少额，确认为新增亏损并计入当期保险服务费用，同时将该亏损部分增加未到期责任负债账面价值。

本集团在确认合同组的亏损后，将未到期责任负债账面价值变动额，采用系统合理的方法分摊至未到期责任负债中的亏损部分和其他部分。需要分摊的未到期责任负债账面价值变动额包括：因发生保险服务费用而减少的未来现金流量的现值；因相关风险释放而计入当期损益的非金融风险调整的变动金额；保险合同金融变动额。分摊至亏损部分的金额不计入当期保险服务收入。

##### （四）保费分配法

对于本集团签发的符合下列条件之一的保险合同组，本集团可以采用保费分配法简化合同组的计量：

- （1）本集团能够合理预计采用简化处理法与根据前述规定计量合同组未到期责任负债的结果无重大差异。
- （2）该合同组内各项合同的责任期不超过一年。

中国人民健康保险股份有限公司  
财务报表附注（续）  
2025年度  
（除特别注明外，金额单位为人民币元）

---

三、 重要会计政策和会计估计（续）

15. 保险合同（续）

保险合同的计量（续）

(四) 保费分配法（续）

*初始计量*

采用保费分配法计量合同组时，初始确认时未到期责任负债账面价值等于已收保费减去初始确认时发生的保险获取现金流量，减去（或加上）于合同组初始确认时终止确认的保险获取现金流量资产（如有）以及其他相关资产或负债的金额。

对各项合同初始确认时的责任期均不超过一年的合同组，本集团未选择在保险获取现金流量发生时将其确认为费用，计入当期损益。

*后续计量*

资产负债表日未到期责任负债账面价值等于期初账面价值加上当期已收保费，减去当期发生的保险获取现金流量，加上当期确认为保险服务费用的保险获取现金流量摊销金额和针对融资成分的调整金额，减去因当期提供保险合同服务而确认为保险服务收入的金额和当期已付或转入已发生赔款负债中的投资成分。

本集团按照合同组内各保险合同初始确认时确定的折现率，对未到期责任负债账面价值进行调整，以反映货币时间价值及金融风险的影响。

本集团将已收和预计收取的保费，在扣除投资成分并根据上述规定对融资成分进行调整后，分摊至当期的金额确认为保险服务收入。本集团随时间流逝在责任期内分摊经调整的已收和预计收取的保费。

相关事实和情况表明合同组在初始确认或后续计量存在亏损时，本集团将该日与未到期责任相关的履约现金流量超过未到期责任负债账面价值的金额，作为亏损部分计入当期保险服务费用，同时增加未到期责任负债账面价值。于后续期间，除非事实和情况表明合同组不存在亏损，否则本集团在每个资产负债表日重新评估亏损部分为与未到期责任相关的履约现金流量与不包括亏损部分的未到期责任负债账面价值之间的差额。

本集团根据与已发生赔案及其他相关费用有关的履约现金流量计量已发生赔款负债。本集团相关履约现金流量考虑货币时间价值及金融风险的影响。

中国人民健康保险股份有限公司  
财务报表附注（续）  
2025年度  
（除特别注明外，金额单位为人民币元）

---

**三、 重要会计政策和会计估计（续）**

**15. 保险合同（续）**

分出的再保险合同的计量

**（一）非保费分配法计量的分出再保险合同**

本集团在分出的再保险合同组初始确认时，按照履约现金流量与合同服务边际之和对分出再保险合同资产进行初始计量。

分出再保险合同组的合同服务边际，是指本集团为在未来获得再保险分入人提供的保险合同服务而产生的净成本或净利得。

本集团在估计分出的再保险合同组的未来现金流量现值时，采用的相关假设与计量所对应的保险合同组保持一致，并考虑再保险分入人的不履约风险。

本集团根据分出的再保险合同组转移给再保险分入人的风险，估计非金融风险调整。

本集团在分出的再保险合同组初始确认时计算下列各项之和：

- （1）履约现金流量；
- （2）在该日终止确认的相关资产或负债对应的现金流量；
- （3）在该日发生的合同现金流量；
- （4）分保摊回未到期责任资产亏损摊回部分的金额。

本集团将上述各项之和所反映的净成本或净利得，确认为合同服务边际。净成本与分出前发生的事项相关的，本集团将其确认为费用并计入当期损益。

本集团在资产负债表日按照分保摊回未到期责任资产与分保摊回已发生赔款资产之和对分出再保险合同资产进行后续计量。

分保摊回未到期责任资产包括资产负债表日分摊至分出的再保险合同组的、与未到期责任有关的履约现金流量和当日该合同组的合同服务边际。

分保摊回已发生赔款资产包括资产负债表日分摊至分出的再保险合同组的、与已发生赔案及其他相关费用摊回有关的履约现金流量。

中国人民健康保险股份有限公司  
财务报表附注（续）  
2025年度  
（除特别注明外，金额单位为人民币元）

---

三、 重要会计政策和会计估计（续）

15. 保险合同（续）

分出的再保险合同的计量（续）

（一）非保费分配法计量的分出再保险合同（续）

对于签订时点不晚于对应的保险合同确认时点的分出再保险合同，在初始确认对应的亏损合同组或者将对应的亏损保险合同归入合同组而确认损失时，根据下列两项的乘积确定分出再保险合同组分保摊回未到期责任资产亏损摊回部分的金额：

- （1）对应的保险合同确认的亏损；
- （2）预计从分出再保险合同组摊回的对应的保险合同赔付的比例。

本集团按照上述亏损摊回部分的金额调整分出再保险合同组的合同服务边际，同时确认为摊回保险服务费用，计入当期损益。

本集团在对分出再保险合同组进行后续计量时，调整亏损摊回部分的金额以反映对应的保险合同亏损部分的变化，调整后的亏损摊回部分的金额不超过本集团预计从分出的再保险合同组摊回的对应的保险合同亏损部分的相应金额。

本集团资产负债表日分出的再保险合同组的合同服务边际账面价值以期初账面价值为基础，经下列各项调整后予以确定：

- （1）当期归入该合同组的合同对合同服务边际的影响金额；
- （2）合同服务边际在当期计提的利息，计息利率为该合同组内合同确认时、不随基础项目回报变动的现金流量所适用的加权平均利率；
- （3）对于订立时点不晚于对应的保险合同确认时点的分出的再保险合同，将对应的亏损保险合同归入合同组而确认亏损时计算的分保摊回未到期责任资产亏损摊回部分的金额，以及与分出再保险合同组的履约现金流量变动无关的分保摊回未到期责任资产亏损摊回部分的转回；
- （4）与未来服务相关的履约现金流量的变动金额，但分摊至对应的保险合同组且不调整其合同服务边际的履约现金流量变动而导致的变动除外；
- （5）合同服务边际在当期产生的汇兑差额（如有）；
- （6）合同服务边际在当期的摊销金额。

本集团按照获取保险合同服务的模式，合理确定分出再保险合同组在责任期内各个期间的责任单元，并据此对根据本条（1）至（5）调整后的合同服务边际账面价值进行摊销，计入当期及以后期间损益。

中国人民健康保险股份有限公司  
财务报表附注（续）  
2025年度  
（除特别注明外，金额单位为人民币元）

---

### 三、重要会计政策和会计估计（续）

#### 15. 保险合同（续）

##### 分出的再保险合同的计量（续）

##### （二）保费分配法计量的分出再保险合同

本集团对采用保费分配法计量的分出再保险合同组与上述采用保费分配法的保险合同组采用相同原则。

本集团采用保费分配法计量分出再保险合同组时，计算的亏损摊回金额调整分出再保险合同组的分保摊回未到期责任资产账面价值，同时确认为摊回保险服务费用，计入当期损益。

##### 保险合同的终止确认

当保险合同约定的义务因履行、取消或到期而解除的，本集团终止确认保险合同。

##### 列报

##### （一）保险合同资产和负债

本集团签发的保险合同组合（含分入的再保险合同组合）账面价值为借方余额的，列示为保险合同资产，为贷方余额的，列示为保险合同负债；分出的再保险合同组合账面价值为借方余额的，列示为分出再保险合同资产，为贷方余额的，列示为分出再保险合同负债。

##### （二）保险服务收入

本集团按照保险合同组，减记未到期责任负债，同时计入保险服务收入。报告期内确认的保险服务收入金额反映转让的已承诺服务的模式，并反映本集团预期因提供这些服务而有权获得的对价。

对于未采用保费分配法的保险合同组，保险服务收入由“未到期责任负债的变动相关的金额”和“保险获取现金流量的摊销”两部分组成，具体如下：

与未到期责任负债的变动相关的金额：

- （1）当期发生的与提供保险合同服务有关的保险服务费用，按报告期初预计金额计量，不包括：
  - （i）与亏损成分相关的金额；
  - （ii）投资成分偿还金额；
  - （iii）代扣代缴流转税（如增值税）；
  - （iv）保险获取现金流量的摊销；
  - （v）与非金融风险调整相关的金额；

中国人民健康保险股份有限公司  
财务报表附注（续）  
2025年度  
（除特别注明外，金额单位为人民币元）

---

**三、 重要会计政策和会计估计（续）**

**15. 保险合同（续）**

列报（续）

**(二) 保险服务收入（续）**

与未到期责任负债的变动相关的金额：（续）

- (2) 非金融风险调整的变动，不包括：
- (i) 确认为保险合同金融变动的金额；
  - (ii) 与未来服务相关的变动；
  - (iii) 分摊至亏损部分的金额；
- (3) 合同服务边际的摊销；
- (4) 其他，如与未来服务不相关的保费经验调整等；

保险获取现金流的摊销：保险获取现金流量随时间流逝进行系统摊销，计入责任期内各个期间的保险服务费用，同时确认为保险服务收入，以反映该类现金流量所对应的保费的收回。

对于采用保费分配法计量的保险合同组，本集团基于时间流逝在合同组保险责任期间确认保险服务收入。

**(三) 保险服务费用**

保险服务费用包括如下各项：

- (1) 已发生赔款（投资成分除外）及其他相关费用；
- (2) 保险获取现金流量的摊销；
- (3) 已发生赔款负债相关履约现金流的变动；
- (4) 亏损部分的确认及转回。

**(四) 分出保费的分摊和摊回保险服务费用**

本集团因当期获取再保险分入人提供的保险合同服务而导致分保摊回未到期责任资产账面价值的减少额，确认为分出保费的分摊；因当期发生赔款及其他相关费用的摊回、亏损摊回部分的确认、再保险分入人不履约风险变动额导致分保摊回已发生赔款资产账面价值的增加额，以及与之相关的履约现金流量的后续变动额，确认为摊回保险服务费用。

本集团将预计从再保险分入人收到的不取决于对应的保险合同赔付的金额，作为分出保费的分摊的减项。本集团在确认分出保费的分摊和摊回保险服务费用时，不包含分出再保险合同中的投资成分。

中国人民健康保险股份有限公司  
财务报表附注（续）  
2025年度  
（除特别注明外，金额单位为人民币元）

---

**三、 重要会计政策和会计估计（续）**

**15. 保险合同（续）**

列报（续）

**(四) 分出保费的分摊和摊回保险服务费用（续）**

对于采用保费分配法的分出的再保险合同组，本集团将预期支付的保费分摊至每个保险合同服务期，方法如下：

- (1) 基于时间的推移在合同组保险责任期间确认分出保费的分摊；
- (2) 如果风险在保险责任期内预期释放的方式与时间的推移存在重大的差异，则以摊回保险服务费用预期发生的时间作为分摊的基础。

**(五) 保险合同金融变动额**

保险合同金融变动额由如下事项导致的保险合同组账面金额的变动组成：

- (1) 货币时间价值及其变动的影响；
- (2) 金融风险及其变动的影响。

本集团将保险合同金融变动额分解计入当期保险财务损益和其他综合收益。在合同组剩余期限内，采用系统合理的方法确定计入各个期间保险财务损益的金额，其与保险合同金融变动额的差额计入其他综合收益。

**16. 收入确认**

保险服务收入

保险服务收入的确认相关会计政策已于附注三、15保险合同中披露。

利息收入

利息收入按他人使用本集团货币资金的时间和实际利率计算确定。

提供服务 and 劳务收入

本集团在履行了合同中的履约义务，即在客户取得相关商品或服务的控制权时确认收入。

中国人民健康保险股份有限公司  
财务报表附注（续）  
2025年度  
（除特别注明外，金额单位为人民币元）

---

### 三、 重要会计政策和会计估计（续）

#### 17. 租赁

在合同开始日，本集团评估合同是否为租赁或者包含租赁。如果合同中一方让渡了在一定期间内控制一项或多项已识别资产使用的权利以换取对价，则该合同为租赁或者包含租赁。

##### 本集团作为承租人

除短期租赁和低价值租赁之外，本集团于租赁期开始日确认使用权资产，并按尚未支付的租赁付款额的现值确认租赁负债。租赁付款额包括固定付款额，以及在合理确定将行使购买选择权或终止租赁选择权的情况下需支付的款项等。按销售额的一定比例确定的可变租金不纳入租赁付款额，在实际发生时计入当期损益。

本集团的使用权资产包括租入的房屋及建筑物、运输工具等。使用权资产按照成本进行初始计量，该成本包括租赁负债的初始计量金额、租赁期开始日或之前已支付的租赁付款额、初始直接费用等，并扣除已收到的租赁激励相关金额。本集团能够合理确定租赁期届满时取得租赁资产所有权的，在租赁资产剩余使用寿命内计提折旧；若无法合理确定租赁期届满时是否能够取得租赁资产所有权，则在租赁期与租赁资产剩余使用寿命两者孰短的期间内计提折旧。当可收回金额低于使用权资产的账面价值时，本集团将其账面价值减记至可收回金额。

对于租赁期不超过12个月或不包含购买选择权的短期租赁和单项资产全新时价值较低的低价值资产租赁，本集团选择不确认使用权资产和租赁负债，将相关租金支出在租赁期内各个期间按照直线法计入当期损益或相关资产成本。

租赁发生变更且同时符合下列条件时，本集团将其作为一项单独租赁进行会计处理：

（1）该租赁变更通过增加一项或多项租赁资产的使用权而扩大了租赁范围；（2）增加的对价与租赁范围扩大部分的单独价格按该合同情况调整后的金额相当。

当租赁变更未作为一项单独租赁进行会计处理时，本集团在租赁变更生效日重新确定租赁期，并采用修订后的折现率对变更后的租赁付款额进行折现，重新计量租赁负债。租赁变更导致租赁范围缩小或租赁期缩短的，本集团相应调减使用权资产的账面价值，并将部分终止或完全终止租赁的相关利得或损失计入当期损益。其他租赁变更导致租赁负债重新计量的，本集团相应调整使用权资产的账面价值。

**中国人民健康保险股份有限公司**  
**财务报表附注（续）**  
**2025年度**  
**（除特别注明外，金额单位为人民币元）**

---

**三、 重要会计政策和会计估计（续）**

**18. 政府补助**

政府补助为本集团从政府无偿取得的货币性资产或非货币性资产，包括税费返还、财政补贴等。

政府补助根据相关政府文件中明确规定的补助对象性质划分为与资产相关的政府补助和与收益相关的政府补助。

政府补助在本集团能够满足其所附的条件并且能够收到时，予以确认。政府补助为货币性资产的，按照收到或应收的金额计量。政府补助为非货币性资产的，按照公允价值计量；公允价值不能可靠取得的，按照名义金额计量。

与资产相关的政府补助，是指本集团取得的、用于购建或以其他方式形成长期资产的政府补助。与收益相关的政府补助，是指除与资产相关的政府补助之外的政府补助。

与资产相关的政府补助，冲减相关资产的账面价值，或确认为递延收益并在相关资产使用寿命内按照合理、系统的方法分摊计入损益。与收益相关的政府补助，用于补偿以后期间的相关成本费用或损失的，确认为递延收益，并在确认相关成本费用或损失的期间，计入当期损益或冲减相关成本；用于补偿已发生的相关费用或损失的，直接计入当期损益或冲减相关成本。本集团对同类政府补助采用相同的列报方式。

与本集团日常活动相关的政府补助，按照经济业务实质，计入其他收益或冲减相关成本费用，与日常活动无关的政府补助计入营业外收入。

**19. 预计负债**

当与或有事项相关的义务是本集团承担的现时义务，且履行该义务很可能导致经济利益流出，以及该义务的金额能够可靠地计量，则确认为预计负债。

在资产负债表日，考虑与或有事项有关的风险、不确定性和货币时间价值等因素，按照履行相关现时义务所需支出的最佳估计数对预计负债进行计量。如果货币时间价值影响重大，则以预计未来现金流出折现后的金额确定最佳估计数。

中国人民健康保险股份有限公司  
财务报表附注（续）  
2025年度  
（除特别注明外，金额单位为人民币元）

---

### 三、重要会计政策和会计估计（续）

#### 20. 职工薪酬

职工薪酬是本集团为获得职工提供的服务或解除劳动关系而给予的各种形式的报酬或补偿，包括短期薪酬、离职后福利、辞退福利等。

##### 短期薪酬

本集团短期薪酬包括工资、奖金、津贴和补贴、职工福利费、医疗保险费、工伤保险费、生育保险费、住房公积金、工会和教育经费、短期带薪缺勤等。本集团在职工提供服务的会计期间，将实际发生的短期薪酬确认为负债，并计入当期损益或相关资产成本。其中，非货币性福利按照公允价值计量。

##### 离职后福利

本集团离职后福利为设定提存计划。本集团在职工为其提供服务的会计期间，将根据设定提存计划计算的应缴存金额确认为负债，并计入当期损益。本集团设定的提存计划主要是根据政府统筹的社会福利计划为员工缴纳的基本养老保险和失业保险，以及设立的企业年金。本集团按照上一年度基本工资的一定比例向年金计划供款。

##### 辞退福利

本集团向职工提供辞退福利的，在下列两者孰早日确认辞退福利产生的职工薪酬负债，并计入当期损益：本集团不能单方面撤回因解除劳动关系计划或裁减建议所提供的辞退福利时；本集团确认与涉及支付辞退福利的重组相关的成本或费用时。

#### 21. 所得税

所得税费用包括当期所得税和递延所得税。

##### 当期所得税

资产负债表日，本集团对于当期和以前期间形成的当期所得税负债（或资产），按照税法规定计算的预期应交纳或返还的所得税金额计量。

中国人民健康保险股份有限公司  
财务报表附注（续）  
2025年度  
（除特别注明外，金额单位为人民币元）

---

### 三、重要会计政策和会计估计（续）

#### 21. 所得税（续）

##### 递延所得税资产及递延所得税负债

对于某些资产、负债项目的账面价值与其计税基础之前的差额，以及未作为资产和负债确认但按照税法规定可以确定其计税基础的项目的账面价值与计税基础之间的差额产生的暂时性差异，采用资产负债表债务法确认递延所得税资产及递延所得税负债。

一般情况下所有暂时性差异均确认相关的递延所得税。但对于可抵扣暂时性差异，本集团以很可能取得用来抵扣可抵扣暂时性差异的应纳税所得额为限，确认相关的递延所得税资产。此外，与商誉的初始确认相关的，以及与既不是企业合并、发生时也不影响会计利润和应纳税所得额（或可抵扣亏损）的交易中产生的资产或负债的初始确认有关的暂时性差异，不予确认有关的递延所得税资产或负债。

对于能够结转以后年度的可抵扣亏损及税款抵减，以很可能获得用来抵扣可抵扣亏损和税款抵减的未来应纳税所得额为限，确认相应的递延所得税资产。

资产负债表日，对于递延所得税资产及递延所得税负债，根据税法规定，按照预期收回该资产或清偿该负债期间的适用税率计量，并反映资产负债表日预期收回资产或清偿负债方式的所得税影响。

除与直接计入其他综合收益或股东权益的交易和事项相关的当期所得税和递延所得税计入其他综合收益或股东权益，以及企业合并产生的递延所得税调整商誉的账面价值外，其余当期所得税和递延所得税费用或收益计入当期损益。

于资产负债表日，本集团对递延所得税资产的账面价值进行复核，如果未来期间很可能无法获得足够的应纳税所得额用以抵扣递延所得税资产的利益，减记递延所得税资产的账面价值。在很可能获得足够的应纳税所得额时，减记的金额予以转回。

##### 所得税的抵销

当拥有以净额结算的法定权利，且意图以净额计算或取得资产、清偿负债同时进行，本集团及本公司当期所得税资产及当期所得税负债以抵销后的净额列报。

当拥有以净额结算当期所得税资产及当期所得税负债的法定权利，且递延所得税资产及递延所得税负债是与同一税收征管部门对同一纳税主体征收的所得税相关或者是对不同的纳税主体相关，但在未来每一具有重要性的递延所得税资产及负债转回的期间内，涉及的纳税主体意图以净额结算当期所得税资产和负债或是同时取得资产、清偿负债时，本集团递延所得税资产和递延所得税负债以抵销后的净额列报。

中国人民健康保险股份有限公司  
财务报表附注（续）  
2025年度  
（除特别注明外，金额单位为人民币元）

---

### 三、 重要会计政策和会计估计（续）

#### 22. 重大会计判断和估计

编制财务报表要求管理层作出重要判断和会计估计，其中涉及的关键假设和不确定因素会影响收入、费用、资产和负债的报告金额以及资产负债表日或有负债的披露。基于过往经验及其他因素，包括对在有关情况下视为合理的未来事件的预期，本集团对这些估计及判断进行持续评估。

在应用本集团会计政策的过程中，管理层作出了以下对财务报表中确认的金额具有重大影响的会计判断和估计：

##### 利用估值方法确认金融资产的公允价值

对于缺乏活跃市场的金融工具，本集团运用估值方法确定其公允价值。估值方法包括运用现金流量折现分析、期权定价模型或其他适当的估值方法，例如参考熟悉情况并自愿交易的各方最近进行的市场交易中使用的价格、参照实质上相同的其他金融工具的当前公允价值。

对于现金流量折现分析，估计未来现金流量及折现率是基于现行市场信息及适用于具有相似收益、信用质量及到期特征的金融工具的比率所作出的最佳估计。估计未来现金流量受到经济状况、特定行业的集中程度、工具或货币种类、市场流动性及对手方财务状况等因素的影响。折现率受无风险利率及信用风险所影响。因此管理层对估值技术中的贴现率和流动性折扣作出估计。

金融工具的公允价值和公允价值层级于附注九、金融工具的公允价值和公允价值层级中披露。

##### 金融资产分类的判断

本集团在确定金融资产的分类时涉及的重大判断包括业务模式及合同现金流量特征的分析等。

金融资产于初始确认时的分类取决于本集团管理金融资产的商业模式，在判断商业模式时，本集团考虑包括企业评价和向关键管理人员报告金融资产业绩的方式、影响金融资产业绩的风险及其管理方式以及相关业务管理人员获得报酬的方式等。在评估是否以收取合同现金流量为目标时，本集团需要对金融资产到期日前的出售原因、时间、频率和价值等进行分析判断。

金融资产于初始确认时的分类取决于金融资产的合同现金流量特征，需要判断合同现金流量是否仅为对本金和以未偿付本金为基础的利息的支付时，包含对货币时间价值的修正进行评估时需要判断与基准现金流量相比是否具有显著差异、对包含提前还款特征的金融资产需要判断提前还款特征的公允价值是否非常小等。

中国人民健康保险股份有限公司  
财务报表附注（续）  
2025年度  
（除特别注明外，金额单位为人民币元）

---

### 三、 重要会计政策和会计估计（续）

#### 22. 重大会计判断和估计（续）

##### 预期信用损失的计量

对于以摊余成本计量和以公允价值计量且其变动计入其他综合收益计量的金融资产，其预期信用损失的计量中使用了复杂的模型和大量的假设。这些模型和假设涉及未来的宏观经济情况和借款人的信用行为。附注八、2风险管理的信用风险一节具体说明了预期信用损失计量中使用的参数、假设和估计技术，也披露了预期信用损失对这些因素的变动的敏感性。

根据企业会计准则的要求对预期信用损失进行计量涉及许多重大判断，例如：

- (1) 判断信用风险显著增加的标准；
- (2) 选择计量预期信用损失的适当模型和假设；
- (3) 针对不同类型的产品，在计量预期信用时确定需要使用的前瞻性情景数量和权重；及
- (4) 为预期信用损失的计量进行金融工具的分组，将具有类似信用风险特征的项目划入一个组合。

##### 对结构化主体具有控制的判断

出于投资目的，本集团在其日常经营中持有了一系列结构化主体。这些结构化主体在法律形式、投资者替换管理人员的权力、更改标的资产及清算程序上不相一致。本集团需要评估其是否能够控制这些结构化主体。评估依据主要为本公司是否作为投资管理者、是否拥有更改投资决定及管理人的权力，以及如何运用以上权力影响可变回报。

##### 保险合同的分组和确认

对于签发的未采用保费分配法的保险合同，在评估初始确认时是否存在亏损或无显著可能性在未来发生亏损，本集团需要作出判断，包括：

- (1) 使这些合同变为亏损合同的假设发生变化的可能性；
- (2) 用于对相关产品盈利性进行估计的信息。

##### 保险合同计量方法的适用性

本集团应在当在保险合同开始时评估其是否符合采用保费分配法或浮动收费法的条件。在进行此类评估时，本集团基于合同特征及相关事实和情况进行综合判断。

中国人民健康保险股份有限公司  
财务报表附注（续）  
2025年度  
（除特别注明外，金额单位为人民币元）

---

三、 重要会计政策和会计估计（续）

22. 重大会计判断和估计（续）

责任单元的确定

本集团将合同服务边际分摊至当期和未来预期提供的每一责任单元，并计入当期及以后期间的损益。本集团按照保险合同服务的提供模式，合理确定合同组在责任期内各个期间的责任单元，即考虑每项合同所提供的利益金额或数量及预计责任期。

本集团根据保险保障服务、投资回报服务及投资相关服务（如适用）的提供模式，考虑保险合同的条款及给付等特征，对保险合同所提供利益的金额或数量作出估计。对于提供多项服务的合同，本集团以各项服务相关的因素（包括预期最高给付额、投资成分等）为基础估计确定各项服务的权重。

本集团根据保险合同条款以及保险合同履约现金流量的计量中使用的死亡率、疾病发生率、退保率等估计确定相关合同的预计责任期。

对保险合同相关履约现金流量的计量

于资产负债表日，本集团在计量保险合同负债过程中须对保险合同边界内的履约现金流量现值作出合理估计，该估计以资产负债表日可获取的当前信息为基础，同时考虑一定的非金融风险调整。

未来现金流量现值计量使用的主要假设包括折现率、保险事故发生率（主要包括死亡率和疾病发生率）、退保率、费用假设、保单红利假设、赔付率等。

*折现率*

本集团使用风险中性计量技术，对于随基础项目回报而变动的保险合同现金流和不随基础项目回报而变动的保险合同现金流使用一致的折现率，采用自下而上的方法确定现金流对应的折现率，在考虑货币时间价值影响的基础上，以基础利率曲线附加综合溢价确定折现率假设。综合溢价考虑税收、流动性效应等确定。2025年12月31日采用的即期折现率假设为1.46%-4.53%（2024年12月31日：1.20%-4.53%）。折现率假设受未来宏观经济、资本市场、保险资金投资渠道、投资策略等因素影响，存在不确定性。

*保险事故发生率*

本集团根据实际经验、市场经验和预期未来的发展变化趋势，确定合理估计值，作为保险事故发生率假设，如死亡发生率、疾病发生率、伤残率等。

中国人民健康保险股份有限公司  
财务报表附注（续）  
2025年度  
（除特别注明外，金额单位为人民币元）

---

### 三、重要会计政策和会计估计（续）

#### 22. 重大会计判断和估计（续）

##### 对保险合同相关履约现金流量的计量（续）

###### *保险事故发生率（续）*

死亡率假设是基于本集团以往的死亡率经验数据、对当前和未来预期的估计、行业标准及对中国保险市场的了解等因素。死亡率假设采用中国人身保险行业标准的生命表《中国人身保险业经验生命表(2010-2013)》之非养老金业务男/女表（CL1/CL2/CL3/CL4）的相应百分比表示。护理责任发生率和疾病发生率是基于本集团产品定价假设及以往的发病率经验数据、对当前和未来预期的估计等因素确定。重疾发生率假设采用中国精算师协会发布的行业重疾发生率表《中国人身保险业重大疾病经验发生率表（2020）》的相应百分比，并考虑了重疾恶化因子。死亡率及发病率假设受国民生活方式改变、社会进步和医疗技术水平的提高等因素影响，存在不确定性。

###### *退保率*

本集团根据实际经验和预期未来的发展变化趋势，确定合理估计值，作为退保率假设。退保率假设按照产品类别和销售渠道的不同而分别确定，同时退保率考虑宏观经济的波动。退保率假设受未来宏观经济及市场竞争等因素影响，存在不确定性。

###### *费用假设*

本集团根据费用分析结果和预期未来的发展变化趋势，确定估计值，作为费用假设。未来费用水平对通货膨胀反应敏感的，本集团在确定费用假设时考虑通货膨胀因素的影响。费用假设主要包括保险获取现金流量假设和维持费用假设。

###### *保单红利假设*

本集团根据分红保险账户的预期投资收益率、红利政策、保单持有人的合理预期等因素，确定合理估计值，作为保单红利假设。保单红利假设受上述因素影响，存在不确定性。本集团个人分红保险业务的保单红利假设根据合同约定需分配盈余的70.00%计算。

###### *赔付率*

本集团以历史赔款进展经验和赔付水平为基础，并考虑核保政策、费率水平、理赔管理等公司政策的调整及宏观经济、监管、司法等外部环境的变化趋势，确定合理估计值，作为赔付发展因子和赔付率假设。

中国人民健康保险股份有限公司  
财务报表附注（续）  
2025年度  
（除特别注明外，金额单位为人民币元）

三、 重要会计政策和会计估计（续）

22. 重大会计判断和估计（续）

对保险合同相关履约现金流量的计量（续）

*非金融风险调整*

本集团采用置信水平法确定非金融风险调整。于2025年12月31日，本集团计量签发的保险合同及分出的再保险合同的非金融风险调整的置信水平均为75%（2024年12月31日：75%）。

23. 会计政策变更

新保险合同会计准则

2020年财政部发布了《企业会计准则第25号——保险合同》（以下简称“新保险合同会计准则”），本集团于2025年1月1日开始执行新保险合同会计准则，将准则切换的过渡日确定为2022年1月1日，并已根据新保险合同会计准则的要求重述了比较期间信息。实施新保险合同会计准则导致本集团保险服务收入与保险服务费用的确认、保险合同负债的计量方法、财务报表的列报等均发生了重大变化。本集团根据新保险合同会计准则制定的与保险合同相关的会计政策详见附注三、15。

按照新保险合同会计准则的规定，本集团对于首次执行日之前的保险合同会计处理与新保险合同会计准则规定不一致的，采用追溯调整法处理，但对于过渡日完全追溯调整法不切实可行的合同组，本集团采用了公允价值法进行了衔接处理。

根据新保险合同会计准则的规定，本集团进行追溯调整无须披露当期和各个列报前期财务报表受影响项目的调整金额。因此本集团仅汇总了实施新保险合同准则及新金融工具准则对首次执行日主要财务指标的影响：

	会计政策变更前 2024年12月31日	影响金额	会计政策变更后 2025年1月1日
总资产	141,261,543,450.88	(15,308,662,691.68)	125,952,880,759.20
总负债	126,622,518,247.07	(15,457,068,845.09)	111,165,449,401.98
股东权益	14,639,025,203.81	148,406,153.41	14,787,431,357.22

新金融工具会计准则

2017年财政部发布了修订后的《企业会计准则第22号—金融工具确认和计量》、《企业会计准则第23号—金融资产转移》、《企业会计准则第24号—套期会计》、《企业会计准则第37号—金融工具列报》四项会计准则（以下简称“新金融工具会计准则”）。

**中国人民健康保险股份有限公司**  
**财务报表附注（续）**  
**2025年度**  
（除特别注明外，金额单位为人民币元）

**三、 重要会计政策和会计估计（续）**

**23. 会计政策变更（续）**

新金融工具会计准则（续）

财政部于2017年6月22日下发《关于保险公司执行新金融工具相关会计准则有关过渡办法的通知》（财会[2017]20号）（以下简称“过渡办法”）。并于2020年12月31日下发《关于进一步贯彻落实新金融工具相关会计准则的通知》（财会[2020]22号）。根据上述规定，符合过渡办法中关于暂缓执行新金融工具相关会计准则条件的保险公司，执行新金融工具相关会计准则的日期允许暂缓至执行新保险合同会计准则（财会[2020]20号）的日期，即2025年1月1日。本集团于2025年1月1日开始采用新金融工具会计准则，并选择对2024年1月1日至2024年12月31日期间的比较信息进行重述。

实施新金融工具准则也导致本集团的金融资产和金融负债的确认、分类和计量，以及金融资产减值的相关政策发生了变化。

新金融工具准则切换首日分类与计量改变对本集团主要金融资产及负债科目账面价值的影响及相应切换变动：

	2024年12月31日按原 金融工具准则列示 账面价值	变更影响	2025年1月1日按新金 融工具准则列示 账面价值
<b>资产</b>			
货币资金	1,937,912,583.10	92,373.88	1,938,004,956.98
金融投资	104,920,452,942.96	802,677,316.08	105,723,130,259.04
交易性金融资产	606,308,759.00	18,249,222,040.40	18,855,530,799.40
债权投资	-	30,550,457,856.64	30,550,457,856.64
其他债权投资	-	44,208,098,735.15	44,208,098,735.15
其他权益工具投资	-	12,109,042,867.85	12,109,042,867.85
持有至到期投资	6,341,863,298.07	(6,341,863,298.07)	-
可供出售金融资产	75,826,019,227.61	(75,826,019,227.61)	-
贷款及应收款项	22,146,261,658.28	(22,146,261,658.28)	-
定期存款	11,582,041,600.00	217,387,779.71	11,799,429,379.71
存出资本保证金	1,719,007,070.60	87,900,572.54	1,806,907,643.14
应收利息	1,142,570,136.80	(1,142,570,136.80)	-
合计	<u>121,301,984,333.46</u>	<u>(34,512,094.59)</u>	<u>121,267,472,238.87</u>
<b>负债</b>			
卖出回购金融资产款	12,300,000,000.00	1,927,648.87	12,301,927,648.87
应付债券	3,037,356,776.36	84,085,479.46	3,121,442,255.82
其他负债-应付利息	86,013,128.33	(86,013,128.33)	-
合计	<u>15,423,369,904.69</u>	<u>-</u>	<u>15,423,369,904.69</u>

**中国人民健康保险股份有限公司**  
**财务报表附注（续）**  
**2025年度**  
（除特别注明外，金额单位为人民币元）

#### 四、 税项

本公司适用的主要税种及其税率列示如下：

税种	税率	税基
企业所得税（a）	25%	应纳税所得额
增值税（b）	6%、13%	应纳税增值额（应纳税额按应纳税销售额乘以适用税率扣除当期允许抵扣的进项税后的余额计算）
城市维护建设税	1%、5%、7%	按实际缴纳的增值税的1%、5%或7%计缴
教育费附加	3%	按实际缴纳的增值税的3%计缴
地方教育费附加	2%	按实际缴纳的增值税的2%计缴

（a） 根据财政部、国家税务总局颁布的《财政部、国家税务总局关于完善固定资产加速折旧企业所得税政策的通知》（财税[2014]75号）及《国家税务总局关于固定资产加速折旧税收政策有关问题的公告》（国家税务总局公告[2014]64号）等相关规定，本公司自2014年1月1日起，对所持有的单位价值不超过人民币5,000元的固定资产，一次性计入当期成本费用，在计算应纳税所得额时扣除，不再分年度计算折旧。

（b） 根据财政部国家税务总局《关于全面推开营业税改征增值税试点的通知》（财税[2016]36号）相关规定，保险公司开办的一年期及以上保险期间返还本利的人寿保险、养老金保险，以及保险期间为一年期及以上的健康保险，取得的保费收入免征增值税。

#### 五、 合并财务报表的范围

##### 1. 子公司

于2025年12月31日纳入合并范围的子公司：

	主要注册/经营地	注册资本	业务性质	直接持股比例
人保健康管理有限公司 （“人保健管”）	北京	20,000万元	健康咨询服务	100%

##### 2. 纳入合并范围的结构化主体

为确定本集团对这些被合并结构化主体是否具有控制权，本集团主要采用的判断请参见附注三、4。本年度本集团有如下需要合并的结构化主体的权益：

结构化主体名称	业务性质	实收投资款	投资份额占比
中保投资-中国中信金融资产专项债权投资计划（二十九期）	债权投资计划	600,000,000.00	100%
人保资产-中国铁建债权投资计划（五）	债权投资计划	650,000,000.00	76.92%

中国人民健康保险股份有限公司  
财务报表附注（续）  
2025年度  
（除特别注明外，金额单位为人民币元）

六、 财务报表主要项目注释

1. 货币资金

	2025年12月31日	2024年12月31日 (已重述)
本集团		
现金	47.11	43.05
银行存款	1,992,209,051.27	1,738,962,006.95
其他货币资金	<u>407,284,344.06</u>	<u>198,950,533.10</u>
应计利息	<u>61,666.74</u>	<u>92,373.88</u>
合计	<u>2,399,555,109.18</u>	<u>1,938,004,956.98</u>
	2025年12月31日	2024年12月31日 (已重述)
本公司		
现金	47.11	43.05
银行存款	1,971,917,654.61	1,734,505,420.50
其他货币资金	<u>407,284,344.06</u>	<u>198,839,027.77</u>
应计利息	<u>61,666.74</u>	<u>91,908.37</u>
合计	<u>2,379,263,712.52</u>	<u>1,933,436,399.69</u>

于2025年12月31日及2024年12月31日，本集团及本公司持有的其他货币资金主要为存放在中国证券登记结算有限公司的结算备付金及存放在第三方支付平台的款项。

于2025年12月31日，本集团及本公司持有的银行存款中有人民币500.00元使用权受到限制（2024年12月31日：人民币750.00元）。

中国人民健康保险股份有限公司  
 财务报表附注（续）  
 2025年度  
 （除特别注明外，金额单位为人民币元）

六、 财务报表主要项目注释（续）

2. 交易性金融资产

	2025年12月31日 本集团及本公司	2024年12月31日 本集团 (已重述)	2024年12月31日 本公司 (已重述)
股票	9,722,506,764.89	1,643,575,161.43	1,643,575,161.43
基金	7,693,881,405.56	6,019,259,019.79	6,019,259,019.79
债类			
金融债	3,367,368,939.29	5,361,557,314.76	5,361,557,314.76
企业债	772,970,549.70	843,334,294.79	843,334,294.79
政府债	84,429,871.12	70,452,505.50	70,452,505.50
资产管理产品	3,221,303,927.58	2,762,801,518.80	2,767,946,300.53
股权投资计划	1,757,292,974.14	676,213,421.25	676,213,421.25
永续债	1,548,121,999.26	104,711,729.10	104,711,729.10
资产支持计划	1,179,035,817.60	-	-
信托计划	825,909,987.72	-	-
股权投资基金	758,695,740.91	869,680,797.43	869,680,797.43
非上市股权	328,006,354.36	401,982,060.08	401,982,060.08
其他	175,513,625.00	101,962,976.47	101,962,976.47
合计	<u>31,435,037,957.13</u>	<u>18,855,530,799.40</u>	<u>18,860,675,581.13</u>

中国人民健康保险股份有限公司  
财务报表附注（续）  
2025年度  
（除特别注明外，金额单位为人民币元）

六、 财务报表主要项目注释（续）

3. 债权投资

	2025年12月31日	2024年12月31日 (已重述)
本集团		
债券投资		
国债及政府债	2,863,429,215.66	2,853,932,499.58
企业债	4,502,869,148.58	4,947,413,905.34
金融债	595,048,460.63	615,184,985.99
债权投资计划及债权投资	8,491,587,059.59	10,686,364,867.45
信托计划	7,232,075,840.01	10,290,946,210.09
资产支持计划	1,967,110,539.69	1,296,283,739.43
小计	<u>25,652,120,264.16</u>	<u>30,690,126,207.88</u>
减：减值准备	<u>(314,975,512.88)</u>	<u>(139,668,351.24)</u>
合计	<u>25,337,144,751.28</u>	<u>30,550,457,856.64</u>
	2025年12月31日	2024年12月31日 (已重述)
本公司		
债券投资		
国债及政府债	2,863,429,215.76	2,853,932,499.58
企业债	4,502,869,148.58	4,947,413,905.34
金融债	595,048,460.63	615,184,985.99
债权投资计划及债权投资	8,491,548,359.35	10,689,358,192.62
信托计划	7,232,075,840.01	10,290,946,210.09
资产支持计划	1,967,110,539.69	1,296,283,739.43
小计	<u>25,652,081,564.02</u>	<u>30,693,119,533.05</u>
减：减值准备	<u>(317,973,990.49)</u>	<u>(142,785,708.45)</u>
合计	<u>25,334,107,573.53</u>	<u>30,550,333,824.60</u>

中国人民健康保险股份有限公司  
财务报表附注（续）  
2025年度  
（除特别注明外，金额单位为人民币元）

六、 财务报表主要项目注释（续）

4. 其他债权投资

	2025年12月31日	2024年12月31日 (已重述)
本集团及本公司		
债券		
企业债	21,634,702,437.80	20,318,440,211.08
国债及政府债	26,346,022,584.59	17,330,339,338.50
金融债	<u>6,776,225,370.76</u>	<u>6,559,319,185.57</u>
合计	<u>54,756,950,393.15</u>	<u>44,208,098,735.15</u>

截至2025年12月31日，本集团及本公司对持有的其他债权投资确认的减值准备余额为人民币51,163,065.41元（2024年12月31日：人民币47,753,166.50元）。

5. 其他权益工具投资

	2025年12月31日 本集团	2025年12月31日 本公司	2024年12月31日 本集团及本公司 (已重述)
永续债	11,988,880,380.00	11,988,880,380.00	7,467,157,619.52
股票	5,475,358,808.08	5,475,358,808.08	1,916,512,972.04
永续债权计划	2,388,282,359.52	2,225,614,882.25	1,640,568,312.85
永续信托计划	765,493,807.78	765,493,807.78	1,078,458,058.63
基金	<u>33,109,973.85</u>	<u>33,109,973.85</u>	<u>6,345,904.81</u>
合计	<u>20,651,125,329.23</u>	<u>20,488,457,851.96</u>	<u>12,109,042,867.85</u>

中国人民健康保险股份有限公司  
财务报表附注（续）  
2025年度  
（除特别注明外，金额单位为人民币元）

六、 财务报表主要项目注释（续）

6. 定期存款

定期存款按原始期限分析如下：

	2025年12月31日 本集团	2025年12月31日 本公司	2024年12月31日 本集团及本公司
1年以内	292,443,900.00	112,443,900.00	37,041,600.00
1至5年	3,215,000,000.00	3,215,000,000.00	1,945,000,000.00
5年以上	<u>9,900,000,000.00</u>	<u>9,900,000,000.00</u>	<u>9,600,000,000.00</u>
小计	<u>13,407,443,900.00</u>	<u>13,227,443,900.00</u>	<u>11,582,041,600.00</u>
加：应计利息	282,838,709.73	282,838,709.73	238,868,467.63
减：减值准备	<u>(22,943,564.68)</u>	<u>(22,943,564.68)</u>	<u>(21,480,687.92)</u>
合计	<u>13,667,339,045.05</u>	<u>13,487,339,045.05</u>	<u>11,799,429,379.71</u>

7. 长期股权投资

本集团	投资成本	2024年12月31日	权益法下确认的 投资收益	本年增加	2025年12月31日
<u>权益法</u>					
联营企业（1） 中保不动产	<u>570,013,244.61</u>	<u>581,992,997.45</u>	<u>3,650,116.66</u>	<u>-</u>	<u>585,643,114.11</u>
<u>成本法</u>					
子公司 人保健管（注）	<u>200,000,000.00</u>	<u>-</u>	<u>-</u>	<u>200,000,000.00</u>	<u>200,000,000.00</u>
<u>权益法</u>					
联营企业（1） 中保不动产	<u>570,013,244.61</u>	<u>581,992,997.45</u>	<u>3,650,116.66</u>	<u>-</u>	<u>585,643,114.11</u>
合计	<u>770,013,244.61</u>	<u>581,992,997.45</u>	<u>3,650,116.66</u>	<u>200,000,000.00</u>	<u>785,643,114.11</u>

**中国人民健康保险股份有限公司**  
**财务报表附注（续）**  
**2025年度**  
（除特别注明外，金额单位为人民币元）

**六、 财务报表主要项目注释（续）**

**7. 长期股权投资（续）**

注：人保健管于2025年8月20日由国家金融监督管理总局批准设立，2025年9月17日完成设立登记，并于同年12月31日在北京正式揭牌成立。截至2025年12月31日止，本公司已对人保健管完成注资。

（1）于2025年12月31日及2024年12月31日，本集团及本公司长期股权投资联营企业均为权益法核算。本集团及本公司以联营企业合并财务报表中归属于母公司的金额为基础，按持股比例计算相应的净资产份额。

于2025年12月31日，本集团及本公司联营企业的基本情况如下列示：

名称	注册和经营地点	注册资本	持股比例	核算方法	主要活动
中保不动产	深圳	4,546,105,956.90	12.5%	权益法	房地产投资；物业管理

中保不动产于2020年6月26日由本公司、人保财险、中国人民人寿保险股份有限公司（以下简称“人保寿险”）共同出资成立。本集团及本公司认缴出资人民币5.6826亿元，目前实缴出资人民币5.6826亿元，持股比例为12.5%。

于2020年6月26日本公司委派代表担任中保不动产董事。本公司认为自2020年6月26日起能够对被投资公司施加重大影响，因此将中保不动产作为联营企业采用权益法核算。中保不动产的主要财务数据如下：

	2025年12月31日	2024年12月31日
资产合计	4,713,658,004.38	4,686,359,670.93
负债合计	<u>28,513,091.53</u>	<u>30,415,691.25</u>
净资产	4,685,144,912.85	4,655,943,979.68
对中保不动产联营企业权益投资的 账面价值	585,643,114.11	581,992,997.45
	2025年度	2024年度
营业收入	83,993,553.36	80,433,501.56
净利润	18,912,586.69	26,331,464.17
综合收益总额	<u>18,912,586.69</u>	<u>26,331,464.17</u>

中国人民健康保险股份有限公司  
财务报表附注（续）  
2025年度  
（除特别注明外，金额单位为人民币元）

六、 财务报表主要项目注释（续）

8. 存出资本保证金

本集团及本公司存出资本保证金明细如下：

银行名称	存放形式	原始期限	2025年12月31日	2024年12月31日 (已重述)
中国民生银行股份有限公司	协议存款	五年以上	818,847,165.40	818,847,165.40
中国建设银行股份有限公司	协议存款	五年	330,000,000.00	-
中国银行股份有限公司	协议存款	五年	150,000,000.00	-
中信银行股份有限公司	定期存款	三年	129,212,878.40	129,212,878.40
中国民生银行股份有限公司	定期存款	三年	120,947,026.80	320,947,026.80
中国建设银行股份有限公司	定期存款	三年	120,000,000.00	100,000,000.00
中国建设银行股份有限公司	定期存款	五年	50,000,000.00	-
中国民生银行股份有限公司	定期存款	五年	-	200,000,000.00
浙商银行股份有限公司	定期存款	三年	-	150,000,000.00
小计			<u>1,719,007,070.60</u>	<u>1,719,007,070.60</u>
加：应计利息			37,852,695.53	93,016,374.31
减：减值准备			<u>(4,989,379.48)</u>	<u>(5,115,801.77)</u>
合计			<u>1,751,870,386.65</u>	<u>1,806,907,643.14</u>

本公司依据《中华人民共和国保险法》的有关规定，按照注册资本总额的20%提取保证金，存入符合国家金融监督管理总局规定的银行，除清算时用于偿还债务外，不得动用。

**中国人民健康保险股份有限公司**  
**财务报表附注（续）**  
**2025年度**  
**（除特别注明外，金额单位为人民币元）**

**六、 财务报表主要项目注释（续）**

**9. 固定资产**

	房屋及建筑物	运输工具	办公设备	合计
本集团及本公司				
原值				
2024年12月31日	222,052,575.54	50,142,207.78	393,073,584.39	665,268,367.71
本年增加	22,440,350.25	5,902,038.26	69,777,371.98	98,119,760.49
本年减少	-	(6,130,738.08)	(13,293,640.44)	(19,424,378.52)
2025年12月31日	<u>244,492,925.79</u>	<u>49,913,507.96</u>	<u>449,557,315.93</u>	<u>743,963,749.68</u>
累计折旧				
2024年12月31日	(149,337,048.58)	(43,632,578.04)	(299,659,404.59)	(492,629,031.21)
本年计提	(12,665,079.75)	(1,543,140.19)	(37,673,103.30)	(51,881,323.24)
本年减少	-	2,633,240.25	12,401,500.48	15,034,740.73
2025年12月31日	<u>(162,002,128.33)</u>	<u>(42,542,477.98)</u>	<u>(324,931,007.41)</u>	<u>(529,475,613.72)</u>
账面价值				
2025年12月31日	<u>82,490,797.46</u>	<u>7,371,029.98</u>	<u>124,626,308.52</u>	<u>214,488,135.96</u>
2024年12月31日	<u>72,715,526.96</u>	<u>6,509,629.74</u>	<u>93,414,179.80</u>	<u>172,639,336.50</u>

**10. 使用权资产**

	房屋及建筑物	其他	合计
本集团及本公司			
原值			
2024年12月31日	505,933,400.83	1,071,781.71	507,005,182.54
本年增加	157,215,413.83	591,506.77	157,806,920.60
本年减少	(92,250,665.81)	-	(92,250,665.81)
2025年12月31日	<u>570,898,148.85</u>	<u>1,663,288.48</u>	<u>572,561,437.33</u>
累计折旧			
2024年12月31日	(236,241,425.46)	(475,207.05)	(236,716,632.51)
本年计提	(101,937,789.50)	(1,054,448.00)	(102,992,237.50)
本年减少	33,393,667.35	-	33,393,667.35
2025年12月31日	<u>(304,785,547.61)</u>	<u>(1,529,655.05)</u>	<u>(306,315,202.66)</u>
账面价值			
2025年12月31日	<u>266,112,601.24</u>	<u>133,633.43</u>	<u>266,246,234.67</u>
2024年12月31日	<u>269,691,975.37</u>	<u>596,574.66</u>	<u>270,288,550.03</u>

本年度计入当期损益的简化处理的低价值资产租赁费和短期租赁费用共计为人民币23,992,146.43元（2024年度：人民币42,587,713.72元）。

中国人民健康保险股份有限公司  
财务报表附注（续）  
2025年度  
（除特别注明外，金额单位为人民币元）

六、 财务报表主要项目注释（续）

11. 无形资产

	土地使用权	软件使用权	合计
本集团及本公司			
原值			
2024年12月31日	119,075,305.50	1,053,555,545.29	1,172,630,850.79
本年增加	-	105,146,307.81	105,146,307.81
本年减少	-	(1,001,577.97)	(1,001,577.97)
2025年12月31日	<u>119,075,305.50</u>	<u>1,157,700,275.13</u>	<u>1,276,775,580.63</u>
累计摊销			
2024年12月31日	(17,365,148.73)	(882,628,082.53)	(899,993,231.26)
本年计提	(2,976,882.64)	(129,484,017.22)	(132,460,899.86)
本年减少	-	978,124.97	978,124.97
2025年12月31日	<u>(20,342,031.37)</u>	<u>(1,011,133,974.78)</u>	<u>(1,031,476,006.15)</u>
账面价值			
2025年12月31日	<u>98,733,274.13</u>	<u>146,566,300.35</u>	<u>245,299,574.48</u>
2024年12月31日	<u>101,710,156.77</u>	<u>170,927,462.76</u>	<u>272,637,619.53</u>

12. 递延所得税资产和递延所得税负债

(1) 递延所得税资产和递延所得税负债金额和列示净额

	2025年12月31日	2024年12月31日 (已重述)
本集团及本公司		
递延所得税资产	3,248,318,406.85	3,060,682,882.80
递延所得税负债	<u>(4,252,980,074.16)</u>	<u>(2,921,524,659.35)</u>
递延所得税净额	<u>(1,004,661,667.31)</u>	<u>139,158,223.45</u>

**中国人民健康保险股份有限公司**  
**财务报表附注（续）**  
**2025年度**  
**（除特别注明外，金额单位为人民币元）**

**六、 财务报表主要项目注释（续）**

**12. 递延所得税资产和递延所得税负债（续）**

(2) 未经抵销的递延所得税资产和递延所得税负债列示如下：

	2025年12月31日		2024年12月31日（已重述）	
	递延所得税资产/ （负债）	可抵扣/（应纳税） 暂时性差异	递延所得税资产/ （负债）	可抵扣/（应纳税） 暂时性差异
本集团及本公司				
保险合同	(846,589,426.90)	(3,386,357,707.54)	1,170,272,786.16	4,681,091,144.64
工资薪金等预提费用	198,379,866.25	793,519,464.98	205,885,867.52	823,543,470.08
资产减值准备	104,368,282.54	417,473,130.15	57,790,520.48	231,162,081.91
资产折旧及摊销差异	100,734,254.48	402,937,017.90	84,088,347.47	336,353,389.90
预计负债	30,000,000.00	120,000,000.00	-	-
交易性金融资产公允价值变 动	(250,143,726.04)	(1,000,574,904.16)	34,231,812.87	136,927,251.50
以公允价值计量且其变动计 入其他综合收益的金融工 具公允价值变动	(339,202,089.94)	(1,356,808,359.74)	(724,067,042.14)	(2,896,268,168.58)
其他	(2,208,827.70)	(8,835,310.83)	(4,420,732.10)	(17,682,928.41)
小计	<u>(1,004,661,667.31)</u>	<u>(4,018,646,669.24)</u>	<u>823,781,560.26</u>	<u>3,295,126,241.04</u>
未确认递延所得税资产的暂 时性差异	-	-	(684,623,336.81)	(2,738,493,347.24)
合计	<u>(1,004,661,667.31)</u>	<u>(4,018,646,669.24)</u>	<u>139,158,223.45</u>	<u>556,632,893.80</u>

**13. 其他资产**

	2025年12月31日	2024年12月31日 （已重述）
本集团		
其他应收款（1）	1,377,485,504.48	1,478,266,647.00
存出保证金	120,969,453.34	108,666,470.64
长期待摊费用（2）	14,150,548.97	17,077,026.00
应收股利	16,637,993.81	2,956,858.66
其他	21,485,494.52	8,712,163.58
合计	<u>1,550,728,995.12</u>	<u>1,615,679,165.88</u>

中国人民健康保险股份有限公司  
财务报表附注（续）  
2025年度  
（除特别注明外，金额单位为人民币元）

六、 财务报表主要项目注释（续）

13. 其他资产（续）

	2025年12月31日	2024年12月31日 (已重述)
本公司		
其他应收款（1）	1,380,336,692.51	1,477,651,312.38
存出保证金	120,969,453.34	108,646,484.07
长期待摊费用（2）	14,150,548.97	17,077,026.00
应收股利	16,637,993.81	2,899,316.26
其他	21,485,494.52	8,712,163.58
合计	<u>1,553,580,183.15</u>	<u>1,614,986,302.29</u>

(1) 其他应收款

	2025年12月31日	2024年12月31日 (已重述)
本集团		
应收共保款项	625,064,475.04	824,110,353.78
应收基金赎回款	295,471,934.06	385,852,103.57
预付款项	360,853,974.96	149,379,404.47
应收保户增值税	18,914,133.16	18,435,008.88
押金	17,185,836.48	14,814,739.83
待退税金	1,215,685.64	984,222.89
其他	78,756,441.79	98,420,219.60
减：坏账准备	<u>(19,976,976.65)</u>	<u>(13,729,406.02)</u>
合计	<u>1,377,485,504.48</u>	<u>1,478,266,647.00</u>

	2025年12月31日	2024年12月31日 (已重述)
本公司		
应收共保款项	625,064,475.04	824,110,353.78
应收基金赎回款	295,471,934.06	385,852,103.57
预付款项	360,853,974.96	149,379,404.47
应收保户增值税	18,914,133.16	18,435,008.88
押金	17,185,836.48	14,814,739.83
待退税金	1,215,685.64	984,222.89
其他	81,607,629.82	97,804,884.98
减：坏账准备	<u>(19,976,976.65)</u>	<u>(13,729,406.02)</u>
合计	<u>1,380,336,692.51</u>	<u>1,477,651,312.38</u>

中国人民健康保险股份有限公司  
财务报表附注（续）  
2025年度  
（除特别注明外，金额单位为人民币元）

六、 财务报表主要项目注释（续）

13. 其他资产（续）

(1) 其他应收款（续）

其他应收款净值的账龄分析如下：

	2025年12月31日	2024年12月31日 (已重述)
本集团		
一年以内	1,119,768,560.68	1,366,875,991.55
一到二年	202,387,036.98	44,443,017.41
二到三年	10,562,465.56	24,226,694.19
三年以上	<u>44,767,441.26</u>	<u>42,720,943.85</u>
合计	<u>1,377,485,504.48</u>	<u>1,478,266,647.00</u>
本公司		
一年以内	1,122,619,748.71	1,366,260,656.93
一到二年	202,387,036.98	44,443,017.41
二到三年	10,562,465.56	24,226,694.19
三年以上	<u>44,767,441.26</u>	<u>42,720,943.85</u>
合计	<u>1,380,336,692.51</u>	<u>1,477,651,312.38</u>

于2025年12月31日和2024年12月31日，除已计提坏账准备的其他应收款外，没有客观证据表明本集团及本公司其他应收款的回收性存在重大风险。

其他应收款坏账准备变动如下：

	2024年12月31日 本集团及本公司 (已重述)	本年计提 本集团及本公司	本年转回 本集团及本公司	2025年12月31日 本集团及本公司
其他应收款-坏账准备	<u>13,729,406.02</u>	<u>6,247,570.63</u>	<u>-</u>	<u>19,976,976.65</u>

(2) 长期待摊费用

	2024年12月31日 本集团及本公司	本年增加 本集团及本公司	本年摊销 本集团及本公司	2025年12月31日 本集团及本公司
装修费	15,336,774.21	3,591,263.00	(7,478,596.49)	11,449,440.72
其他	<u>1,740,251.79</u>	<u>1,571,398.94</u>	<u>(610,542.48)</u>	<u>2,701,108.25</u>
合计	<u>17,077,026.00</u>	<u>5,162,661.94</u>	<u>(8,089,138.97)</u>	<u>14,150,548.97</u>

中国人民健康保险股份有限公司  
财务报表附注（续）  
2025年度  
（除特别注明外，金额单位为人民币元）

六、 财务报表主要项目注释（续）

14. 资产减值准备

	2024年12月31日 (已重述)	本年计提/转回	本年转销	2025年12月31日
本集团				
债权投资	139,668,351.24	175,315,885.68	(8,724.04)	314,975,512.88
其他债权投资	47,753,166.50	10,991,868.31	(7,581,969.40)	51,163,065.41
定期存款	21,480,687.92	1,462,876.76	-	22,943,564.68
存出资本保证金	5,115,801.77	(126,422.29)	-	4,989,379.48
其他应收款	13,729,406.02	6,247,570.63	-	19,976,976.65
其他	297,311.25	-	-	297,311.25
合计	<u>228,044,724.70</u>	<u>193,891,779.09</u>	<u>(7,590,693.44)</u>	<u>414,345,810.35</u>
	2024年12月31日 (已重述)	本年计提/转回	本年转销	2025年12月31日
本公司				
债权投资	142,785,708.45	175,197,006.08	(8,724.04)	317,973,990.49
其他债权投资	47,753,166.50	10,991,868.31	(7,581,969.40)	51,163,065.41
定期存款	21,480,687.92	1,462,876.76	-	22,943,564.68
存出资本保证金	5,115,801.77	(126,422.29)	-	4,989,379.48
其他应收款	13,729,406.02	6,247,570.63	-	19,976,976.65
其他	297,311.25	-	-	297,311.25
合计	<u>231,162,081.91</u>	<u>193,772,899.49</u>	<u>(7,590,693.44)</u>	<u>417,344,287.96</u>

15. 卖出回购金融资产款

	2025年12月31日	2024年12月31日 (已重述)
本集团及本公司		
按交易场所划分		
银行间市场	13,718,432,305.60	9,901,302,794.53
交易所市场	<u>4,400,553,602.32</u>	<u>2,400,624,854.34</u>
合计	<u>18,118,985,907.92</u>	<u>12,301,927,648.87</u>

于2025年12月31日，本集团及本公司面值约人民币22,989,899,000.00元的债券投资作为卖出回购金融资产交易余额的抵押品（2024年12月31日：人民币17,960,297,000.00元）。由于本集团及本公司承诺以约定条件回购有关资产，因此有关资产并不满足金融资产终止确认的条件。

**中国人民健康保险股份有限公司**  
**财务报表附注（续）**  
**2025年度**  
（除特别注明外，金额单位为人民币元）

**六、 财务报表主要项目注释（续）**

**16. 应付职工薪酬**

	2024年12月31日	本年增加	本年减少	2025年12月31日
本集团及本公司				
工资、奖金、津贴和补贴	917,791,819.55	1,265,663,948.23	(1,108,183,444.04)	1,075,272,323.74
职工福利费	-	54,445,559.50	(54,445,559.50)	-
社会保险费	2,848,326.03	163,987,111.70	(163,730,010.26)	3,105,427.47
其中：养老保险费	1,817,659.84	103,278,050.84	(103,148,860.50)	1,946,850.18
医疗保险费	772,765.34	54,355,146.89	(54,235,428.04)	892,484.19
失业保险费	138,786.28	3,732,772.95	(3,726,289.14)	145,270.09
工伤保险费	106,500.21	1,494,748.36	(1,492,453.76)	108,794.81
生育保险费	12,614.36	1,126,392.66	(1,126,978.82)	12,028.20
企业年金（a）	272,526,176.79	101,573,905.75	(63,833,185.82)	310,266,896.72
住房公积金	1,184,892.74	77,109,085.39	(77,090,038.47)	1,203,939.66
工会经费和职工教育经费	72,772,300.03	39,525,802.41	(29,802,724.01)	82,495,378.43
其他人员费用	1,451,402.14	40,457,202.24	(40,384,950.89)	1,523,653.49
合计	<u>1,268,574,917.28</u>	<u>1,742,762,615.22</u>	<u>(1,537,469,912.99)</u>	<u>1,473,867,619.51</u>

(a) 注：本集团及本公司按员工基本工资的一定比例每月缴存社会保险和企业年金计划费用。除上述缴存费用外，本集团及本公司不再承担进一步支付义务。相应的支出于发生时计入当期损益。

**17. 应交税费**

	2025年12月31日	2024年12月31日
本集团		
应交企业所得税	69,245,583.65	100,541,683.97
未交增值税	15,967,351.98	12,337,354.43
代扣缴个人所得税	14,797,374.07	5,131,643.86
代扣缴代理人税金	3,790,136.58	3,363,054.19
其他	5,055,269.12	4,259,987.19
合计	<u>108,855,715.40</u>	<u>125,633,723.64</u>
本公司		
应交企业所得税	69,245,583.65	100,541,683.97
未交增值税	15,967,351.98	12,337,354.43
代扣缴个人所得税	14,797,374.07	5,131,643.86
代扣缴代理人税金	3,790,136.58	3,363,054.19
其他	4,652,467.83	4,165,662.40
合计	<u>108,452,914.11</u>	<u>125,539,398.85</u>

**中国人民健康保险股份有限公司**  
**财务报表附注（续）**  
**2025年度**  
**（除特别注明外，金额单位为人民币元）**

**六、 财务报表主要项目注释（续）**

**18. 应付债券**

	2025年12月31日	2024年12月31日 (已重述)
本集团及本公司		
年初余额	3,121,442,255.82	3,106,854,230.53
本年增加/(减少)	<u>(28,179,784.90)</u>	<u>14,588,025.29</u>
年末余额	<u><u>3,093,262,470.92</u></u>	<u><u>3,121,442,255.82</u></u>

本集团及本公司于2022年3月25日发行了面值为人民币30.00亿元的10年期可赎回资本补充债，票面初始利率为3.68%，采用单利按年付息，发行人可选择在第5个计息年度的最后一日按面值全部赎回，如未赎回，则从第6个计息年度开始到本债券到期为止，后5个计息年度的票面年利率为4.68%。

**19. 保险合同负债及资产**

(1) 对于签发的保险合同，未采用保费分配法计量的未到期责任负债和已发生赔款负债余额调节表如下：

	2025年度			
	未到期责任负债		已发生赔款负债	合计
	非亏损部分	亏损部分		
年初的保险合同负债(1)	76,706,807,845.33	2,153,484,506.28	13,515,335,314.55	92,375,627,666.16
年初的保险合同资产(2)	-	-	-	-
年初的保险合同净负债(3)=(1)+(2)	<u>76,706,807,845.33</u>	<u>2,153,484,506.28</u>	<u>13,515,335,314.55</u>	<u>92,375,627,666.16</u>
保险服务收入合计(4)	<u>(30,432,678,902.02)</u>	<u>-</u>	<u>-</u>	<u>(30,432,678,902.02)</u>
当期发生赔款及其他相关费用（保 险获取现金流量除外）(5)	-	(2,021,137,861.79)	21,114,942,931.85	19,093,805,070.06
保险获取现金流量的摊销(6)	4,061,920,818.42	-	-	4,061,920,818.42
亏损部分的确认及转回(7)	-	895,381,790.25	-	895,381,790.25
已发生赔款负债相关履约现金流 量变动(8)	-	-	(2,993,376,402.81)	(2,993,376,402.81)
其他费用(9)	-	-	-	-
保险服务费用 (10)=(5)+(6)+(7)+(8)+(9)	<u>4,061,920,818.42</u>	<u>(1,125,756,071.54)</u>	<u>18,121,566,529.04</u>	<u>21,057,731,275.92</u>
保险服务业绩 (11)=(4)+(10)	<u>(26,370,758,083.60)</u>	<u>(1,125,756,071.54)</u>	<u>18,121,566,529.04</u>	<u>(9,374,947,626.10)</u>
保险合同金融变动额(12)	1,665,286,419.34	12,595,331.34	32,702,011.47	1,710,583,762.15
其他损益变动(13)	-	-	-	-
其他综合收益其他变动(14)	-	-	-	-
相关综合收益变动合计 (15)=(11)+(12)+(13)+(14)	<u>(24,705,471,664.26)</u>	<u>(1,113,160,740.20)</u>	<u>18,154,268,540.51</u>	<u>(7,664,363,863.95)</u>
投资成分(16)	<u>(14,881,909,740.12)</u>	<u>-</u>	<u>14,881,909,740.12</u>	<u>-</u>
收到的保费(17)	57,723,181,101.61	-	-	57,723,181,101.61
支付的保险获取现金流量(18)	(6,048,411,625.23)	-	-	(6,048,411,625.23)
支付的赔款及其他相关费用（含投 资成分）(19)	-	-	(31,741,054,104.52)	(31,741,054,104.52)
其他现金流量(20)	-	-	-	-
现金流量合计 (21)=(17)+(18)+(19)+(20)	<u>51,674,769,476.38</u>	<u>-</u>	<u>(31,741,054,104.52)</u>	<u>19,933,715,371.86</u>
其他变动(22)	<u>(49,040,828.59)</u>	<u>-</u>	<u>(213,077,538.73)</u>	<u>(262,118,367.32)</u>
年末的保险合同净负债 (23)=(3)+(15)+(16)+(21)+(22)	<u>88,745,155,088.74</u>	<u>1,040,323,766.08</u>	<u>14,597,381,951.93</u>	<u>104,382,860,806.75</u>
年末的保险合同资产(24)	-	-	-	-
年末的保险合同负债(25)	<u>88,745,155,088.74</u>	<u>1,040,323,766.08</u>	<u>14,597,381,951.93</u>	<u>104,382,860,806.75</u>

**中国人民健康保险股份有限公司**  
**财务报表附注（续）**  
**2025年度**  
**（除特别注明外，金额单位为人民币元）**

**六、 财务报表主要项目注释（续）**

**19. 保险合同负债及资产（续）**

(1) 对于签发的保险合同，未采用保费分配法计量的未到期责任负债和已发生赔款负债余额调节表如下（续）：

	2024年度（已重述）			
	未到期责任负债		已发生赔款负债	合计
	非亏损部分	亏损部分		
年初的保险合同负债(1)	59,251,937,063.44	2,017,680,177.16	14,398,813,719.69	75,668,430,960.29
年初的保险合同资产(2)	-	-	-	-
年初的保险合同净负债(3)=(1)+(2)	<u>59,251,937,063.44</u>	<u>2,017,680,177.16</u>	<u>14,398,813,719.69</u>	<u>75,668,430,960.29</u>
保险服务收入合计(4)	<u>(27,217,302,530.72)</u>	-	-	<u>(27,217,302,530.72)</u>
当期发生赔款及其他相关费用（保 险获取现金流量除外）(5)	-	(2,110,363,465.09)	18,801,331,683.13	16,690,968,218.04
保险获取现金流量的摊销(6)	3,236,187,230.07	-	-	3,236,187,230.07
亏损部分的确认及转回(7)	-	2,222,837,199.76	-	2,222,837,199.76
已发生赔款负债相关履约现金流 量变动(8)	-	-	(4,397,646,913.94)	(4,397,646,913.94)
其他费用(9)	-	-	-	-
保险服务费用 (10)=(5)+(6)+(7)+(8)+(9)	<u>3,236,187,230.07</u>	<u>112,473,734.67</u>	<u>14,403,684,769.19</u>	<u>17,752,345,733.93</u>
保险服务业绩 (11)=(4)+(10)	<u>(23,981,115,300.65)</u>	<u>112,473,734.67</u>	<u>14,403,684,769.19</u>	<u>(9,464,956,796.79)</u>
保险合同金融变动额(12)	9,381,004,801.98	23,330,594.45	207,344,944.88	9,611,680,341.31
其他损益变动(13)	-	-	-	-
其他综合收益其他变动(14)	-	-	-	-
相关综合收益变动合计 (15)=(11)+(12)+(13)+(14)	<u>(14,600,110,498.67)</u>	<u>135,804,329.12</u>	<u>14,611,029,714.07</u>	<u>146,723,544.52</u>
投资成分(16)	<u>(12,906,113,039.08)</u>	-	<u>12,906,113,039.08</u>	-
收到的保费(17)	49,487,122,130.60	-	-	49,487,122,130.60
支付的保险获取现金流量(18)	(4,475,046,128.86)	-	-	(4,475,046,128.86)
支付的赔款及其他相关费用（含投 资成分）(19)	-	-	(28,141,703,662.00)	(28,141,703,662.00)
其他现金流量(20)	-	-	-	-
现金流量合计 (21)=(17)+(18)+(19)+(20)	<u>45,012,076,001.74</u>	-	<u>(28,141,703,662.00)</u>	<u>16,870,372,339.74</u>
其他变动(22)	<u>(50,981,682.10)</u>	-	<u>(258,917,496.29)</u>	<u>(309,899,178.39)</u>
年末的保险合同净负债 (23)=(3)+(15)+(16)+(21)+(22)	<u>76,706,807,845.33</u>	<u>2,153,484,506.28</u>	<u>13,515,335,314.55</u>	<u>92,375,627,666.16</u>
年末的保险合同资产(24)	-	-	-	-
年末的保险合同负债(25)	<u>76,706,807,845.33</u>	<u>2,153,484,506.28</u>	<u>13,515,335,314.55</u>	<u>92,375,627,666.16</u>

**中国人民健康保险股份有限公司**  
**财务报表附注（续）**  
**2025年度**  
**（除特别注明外，金额单位为人民币元）**

**六、 财务报表主要项目注释（续）**

**19. 保险合同负债及资产（续）**

(2) 对于签发的保险合同，未采用保费分配法计量的履约现金流量和合同服务边际余额调节表如下：

	2025年度			合计
	未来现金流量的现值	非金融风险调整	合同服务边际(a)	
年初的保险合同负债(1)	66,911,308,791.74	5,275,747,275.68	20,188,571,598.74	92,375,627,666.16
年初的保险合同资产(2)	-	-	-	-
年初的保险合同净负债(3)=(1)+(2)	<u>66,911,308,791.74</u>	<u>5,275,747,275.68</u>	<u>20,188,571,598.74</u>	<u>92,375,627,666.16</u>
合同服务边际的摊销(4)	-	-	(7,652,094,230.23)	(7,652,094,230.23)
非金融风险调整的变动(5)	-	(1,115,250,312.20)	-	(1,115,250,312.20)
当期经验调整(6)	1,490,391,528.89	-	-	1,490,391,528.89
与当期服务相关的变动(7)=(4)+(5)+(6)	<u>1,490,391,528.89</u>	<u>(1,115,250,312.20)</u>	<u>(7,652,094,230.23)</u>	<u>(7,276,953,013.54)</u>
当期初始确认的保险合同影响(8)	(14,012,170,348.76)	2,846,033,016.18	12,826,125,894.85	1,659,988,562.27
调整合同服务边际的估计变更(9)	2,795,799,944.17	42,292,589.49	(2,838,092,533.66)	-
不调整合同服务边际的估计变更(10)	(769,844,905.27)	5,238,133.25	-	(764,606,772.02)
其他与未来服务相关变动(11)	-	-	-	-
与未来服务相关的变动(12)=(8)+(9)+(10)+(11)	<u>(11,986,215,309.86)</u>	<u>2,893,563,738.92</u>	<u>9,988,033,361.19</u>	<u>895,381,790.25</u>
已发生赔款负债相关履约现金流量变动(13)	(2,554,984,602.43)	(438,391,800.38)	-	(2,993,376,402.81)
其他与过去服务相关的变动(14)	-	-	-	-
与过去服务相关的变动(15)=(13)+(14)	<u>(2,554,984,602.43)</u>	<u>(438,391,800.38)</u>	<u>-</u>	<u>(2,993,376,402.81)</u>
保险服务业绩(16)=(7)+(12)+(15)	<u>(13,050,808,383.40)</u>	<u>1,339,921,626.34</u>	<u>2,335,939,130.96</u>	<u>(9,374,947,626.10)</u>
保险合同金融变动额(17)	600,395,274.66	208,878,557.49	901,309,930.00	1,710,583,762.15
其他损益变动(18)	-	-	-	-
其他综合收益其他变动(19)	-	-	-	-
相关综合收益变动合计(20)=(16)+(17)+(18)+(19)	<u>(12,450,413,108.74)</u>	<u>1,548,800,183.83</u>	<u>3,237,249,060.96</u>	<u>(7,664,363,863.95)</u>
收到的保费(21)	57,723,181,101.61	-	-	57,723,181,101.61
支付的保险获取现金流量(22)	(6,048,411,625.23)	-	-	(6,048,411,625.23)
支付的赔款及其他相关费用（含投资成分）(23)	(31,741,054,104.52)	-	-	(31,741,054,104.52)
其他现金流量(24)	-	-	-	-
现金流量合计(25)=(21)+(22)+(23)+(24)	<u>19,933,715,371.86</u>	<u>-</u>	<u>-</u>	<u>19,933,715,371.86</u>
其他变动(26)	(262,118,367.32)	-	-	(262,118,367.32)
年末的保险合同净负债(27)=(3)+(20)+(25)+(26)	<u>74,132,492,687.54</u>	<u>6,824,547,459.51</u>	<u>23,425,820,659.70</u>	<u>104,382,860,806.75</u>
年末的保险合同资产(28)	-	-	-	-
年末的保险合同负债(29)	<u>74,132,492,687.54</u>	<u>6,824,547,459.51</u>	<u>23,425,820,659.70</u>	<u>104,382,860,806.75</u>

**中国人民健康保险股份有限公司**  
**财务报表附注（续）**  
**2025年度**  
**（除特别注明外，金额单位为人民币元）**

**六、 财务报表主要项目注释（续）**

**19. 保险合同负债及资产（续）**

(2) 对于签发的保险合同，未采用保费分配法计量的履约现金流量和合同服务边际余额调节表如下：（续）

	2024年度（已重述）			合计
	未来现金流 流量的现值	非金融 风险调整	合同服务 边际(a)	
年初的保险合同负债(1)	54,317,724,241.92	4,371,351,754.74	16,979,354,963.63	75,668,430,960.29
年初的保险合同资产(2)	-	-	-	-
年初的保险合同净负债(3)=(1)+(2)	<u>54,317,724,241.92</u>	<u>4,371,351,754.74</u>	<u>16,979,354,963.63</u>	<u>75,668,430,960.29</u>
合同服务边际的摊销(4)	-	-	(5,256,982,407.30)	(5,256,982,407.30)
非金融风险调整的变动(5)	-	(830,599,501.94)	-	(830,599,501.94)
当期经验调整(6)	(1,202,565,173.37)	-	-	(1,202,565,173.37)
与当期服务相关的变动(7)=(4)+(5)+(6)	(1,202,565,173.37)	(830,599,501.94)	(5,256,982,407.30)	(7,290,147,082.61)
当期初始确认的保险合同影响(8)	(12,221,679,084.49)	2,035,603,701.07	10,979,240,107.50	793,164,724.08
调整合同服务边际的估计变更(9)	3,231,108,267.39	79,787,848.94	(3,310,896,116.33)	-
不调整合同服务边际的估计变更(10)	1,415,192,061.22	14,480,414.46	-	1,429,672,475.68
其他与未来服务相关变动(11)	-	-	-	-
与未来服务相关的变动 (12)=(8)+(9)+(10)+(11)	<u>(7,575,378,755.88)</u>	<u>2,129,871,964.47</u>	<u>7,668,343,991.17</u>	<u>2,222,837,199.76</u>
已发生赔款负债相关履约现金流量 变动(13)	(3,639,568,474.74)	(758,078,439.20)	-	(4,397,646,913.94)
其他与过去服务相关的变动(14)	-	-	-	-
与过去服务相关的变动(15)=(13)+(14)	<u>(3,639,568,474.74)</u>	<u>(758,078,439.20)</u>	<u>-</u>	<u>(4,397,646,913.94)</u>
保险服务业绩 (16)=(7)+(12)+(15)	<u>(12,417,512,403.99)</u>	<u>541,194,023.33</u>	<u>2,411,361,583.87</u>	<u>(9,464,956,796.79)</u>
保险合同金融变动额(17)	8,450,623,792.46	363,201,497.61	797,855,051.24	9,611,680,341.31
其他损益变动(18)	-	-	-	-
其他综合收益其他变动(19)	-	-	-	-
相关综合收益变动合计 (20)=(16)+(17)+(18)+(19)	<u>(3,966,888,611.53)</u>	<u>904,395,520.94</u>	<u>3,209,216,635.11</u>	<u>146,723,544.52</u>
收到的保费(21)	49,487,122,130.60	-	-	49,487,122,130.60
支付的保险获取现金流量(22)	(4,475,046,128.86)	-	-	(4,475,046,128.86)
支付的赔款及其他相关费用（含 投资成分）(23)	(28,141,703,662.00)	-	-	(28,141,703,662.00)
其他现金流量(24)	-	-	-	-
现金流量合计(25)=(21)+(22)+(23)+(24)	<u>16,870,372,339.74</u>	<u>-</u>	<u>-</u>	<u>16,870,372,339.74</u>
其他变动(26)	(309,899,178.39)	-	-	(309,899,178.39)
年末的保险合同净负债 (27)=(3)+(20)+(25)+(26)	<u>66,911,308,791.74</u>	<u>5,275,747,275.68</u>	<u>20,188,571,598.74</u>	<u>92,375,627,666.16</u>
年末的保险合同资产(28)	-	-	-	-
年末的保险合同负债(29)	<u>66,911,308,791.74</u>	<u>5,275,747,275.68</u>	<u>20,188,571,598.74</u>	<u>92,375,627,666.16</u>

**中国人民健康保险股份有限公司**  
**财务报表附注（续）**  
**2025年度**  
**（除特别注明外，金额单位为人民币元）**

**六、 财务报表主要项目注释（续）**

**19. 保险合同负债及资产（续）**

(2) 对于签发的保险合同，未采用保费分配法计量的履约现金流量和合同服务边际余额调节表如下：（续）

(a) 对于签发的保险合同，未采用保费分配法计量的合同服务边际余额调节如下表所示：

	2025年度			合计
	采用修正追溯调整法的 保险合同	采用公允价值法的保 险合同	其他保险合同	
年初的保险合同负债(1)	5,308,160,206.02	2,502,976,336.28	12,377,435,056.44	20,188,571,598.74
年初的保险合同资产(2)	-	-	-	-
年初的保险合同净负债(3)=(1)+(2)	<u>5,308,160,206.02</u>	<u>2,502,976,336.28</u>	<u>12,377,435,056.44</u>	<u>20,188,571,598.74</u>
合同服务边际的摊销(4)	(2,344,344,441.20)	(412,197,368.69)	(4,895,552,420.34)	(7,652,094,230.23)
非金融风险调整的变动(5)	-	-	-	-
当期经验调整(6)	-	-	-	-
与当期服务相关的变动(7)=(4)+(5)+(6)	<u>(2,344,344,441.20)</u>	<u>(412,197,368.69)</u>	<u>(4,895,552,420.34)</u>	<u>(7,652,094,230.23)</u>
当期初始确认的保险合同影响(8)	-	-	12,826,125,894.85	12,826,125,894.85
调整合同服务边际的估计变更(9)	200,806,005.95	610,815,437.42	(3,649,713,977.03)	(2,838,092,533.66)
不调整合同服务边际的估计变更(10)	-	-	-	-
其他与未来服务相关变动(11)	-	-	-	-
与未来服务相关的变动 (12)=(8)+(9)+(10)+(11)	<u>200,806,005.95</u>	<u>610,815,437.42</u>	<u>9,176,411,917.82</u>	<u>9,988,033,361.19</u>
已发生赔款负债相关履约现金流量 变动(13)	-	-	-	-
其他与过去服务相关的变动(14)	-	-	-	-
与过去服务相关的变动(15)=(13)+(14)	-	-	-	-
保险服务业绩 (16)=(7)+(12)+(15)	<u>(2,143,538,435.25)</u>	<u>198,618,068.73</u>	<u>4,280,859,497.48</u>	<u>2,335,939,130.96</u>
保险合同金融变动额(17)	185,068,009.43	101,670,636.61	614,571,283.96	901,309,930.00
其他损益变动(18)	-	-	-	-
其他综合收益其他变动(19)	-	-	-	-
相关综合收益变动合计 (20)=(16)+(17)+(18)+(19)	<u>(1,958,470,425.82)</u>	<u>300,288,705.34</u>	<u>4,895,430,781.44</u>	<u>3,237,249,060.96</u>
收到的保费(21)	-	-	-	-
支付的保险获取现金流量(22)	-	-	-	-
支付的赔款及其他相关费用（含 投资成分）(23)	-	-	-	-
其他现金流量(24)	-	-	-	-
现金流量合计(25)=(21)+(22)+(23)+(24)	-	-	-	-
其他变动(26)	-	-	-	-
年末的保险合同净负债 (27)=(3)+(20)+(25)+(26)	<u>3,349,689,780.20</u>	<u>2,803,265,041.62</u>	<u>17,272,865,837.88</u>	<u>23,425,820,659.70</u>
年末的保险合同资产(28)	-	-	-	-
年末的保险合同负债(29)	<u>3,349,689,780.20</u>	<u>2,803,265,041.62</u>	<u>17,272,865,837.88</u>	<u>23,425,820,659.70</u>

**中国人民健康保险股份有限公司**  
**财务报表附注（续）**  
**2025年度**  
（除特别注明外，金额单位为人民币元）

**六、 财务报表主要项目注释（续）**

**19. 保险合同负债及资产（续）**

(2) 对于签发的保险合同，未采用保费分配法计量的履约现金流量和合同服务边际余额调节表如下：（续）

(a) 对于签发的保险合同，未采用保费分配法计量的合同服务边际余额调节如下表所示：（续）

	2024年度（已重述）			
	采用修正追溯调整法 的保险合同	采用公允价值法的保 险合同	其他保险合同	合计
年初的保险合同负债(1)	8,571,453,351.03	1,989,477,362.99	6,418,424,249.61	16,979,354,963.63
年初的保险合同资产(2)	-	-	-	-
年初的保险合同净负债(3)=(1)+(2)	<u>8,571,453,351.03</u>	<u>1,989,477,362.99</u>	<u>6,418,424,249.61</u>	<u>16,979,354,963.63</u>
合同服务边际的摊销(4)	(2,954,476,528.49)	(223,380,493.97)	(2,079,125,384.84)	(5,256,982,407.30)
非金融风险调整的变动(5)	-	-	-	-
当期经验调整(6)	-	-	-	-
与当期服务相关的变动(7)=(4)+(5)+(6)	<u>(2,954,476,528.49)</u>	<u>(223,380,493.97)</u>	<u>(2,079,125,384.84)</u>	<u>(5,256,982,407.30)</u>
当期初确认的保险合同影响(8)	-	-	10,979,240,107.50	10,979,240,107.50
调整合同服务边际的估计变更(9)	(593,877,184.88)	655,220,115.02	(3,372,239,046.47)	(3,310,896,116.33)
不调整合同服务边际的估计变更(10)	-	-	-	-
其他与未来服务相关变动(11)	-	-	-	-
与未来服务相关的变动 (12)=(8)+(9)+(10)+(11)	<u>(593,877,184.88)</u>	<u>655,220,115.02</u>	<u>7,607,001,061.03</u>	<u>7,668,343,991.17</u>
已发生赔款负债相关履约现金流量 变动(13)	-	-	-	-
其他与过去服务相关的变动(14)	-	-	-	-
与过去服务相关的变动(15)=(13)+(14)	-	-	-	-
保险服务业绩 (16)=(7)+(12)+(15)	<u>(3,548,353,713.37)</u>	<u>431,839,621.05</u>	<u>5,527,875,676.19</u>	<u>2,411,361,583.87</u>
保险合同金融变动额(17)	285,060,568.36	81,659,352.24	431,135,130.64	797,855,051.24
其他损益变动(18)	-	-	-	-
其他综合收益其他变动(19)	-	-	-	-
相关综合收益变动合计 (20)=(16)+(17)+(18)+(19)	<u>(3,263,293,145.01)</u>	<u>513,498,973.29</u>	<u>5,959,010,806.83</u>	<u>3,209,216,635.11</u>
收到的保费(21)	-	-	-	-
支付的保险获取现金流量(22)	-	-	-	-
支付的赔款及其他相关费用（含 投资成分）(23)	-	-	-	-
其他现金流量(24)	-	-	-	-
现金流量合计(25)=(21)+(22)+(23)+(24)	-	-	-	-
其他变动(26)	-	-	-	-
年末的保险合同净负债 (27)=(3)+(20)+(25)+(26)	<u>5,308,160,206.02</u>	<u>2,502,976,336.28</u>	<u>12,377,435,056.44</u>	<u>20,188,571,598.74</u>
年末的保险合同资产(28)	-	-	-	-
年末的保险合同负债(29)	<u>5,308,160,206.02</u>	<u>2,502,976,336.28</u>	<u>12,377,435,056.44</u>	<u>20,188,571,598.74</u>

**中国人民健康保险股份有限公司**  
**财务报表附注（续）**  
**2025年度**  
（除特别注明外，金额单位为人民币元）

**六、 财务报表主要项目注释（续）**

**19. 保险合同负债及资产（续）**

(3) 对于未采用保费分配法的保险合同，合同服务边际在剩余期限内预期释放进展如下表所示：

预期被确认为 收入的年数	截至2025年12月31日	
	签发的保险合同的合同服务 边际合计数	分出的再保险合同的合同服务 边际合计数
0-5年（含5年）	14,535,102,393.46	427,228,135.75
5年以上	8,890,718,266.24	83,042,141.10
合计	<u>23,425,820,659.70</u>	<u>510,270,276.85</u>

预期被确认为 收入的年数	截至2024年12月31日（已重述）	
	签发的保险合同的合同服务 边际合计数	分出的再保险合同的合同服务 边际合计数
0-5年（含5年）	12,746,133,684.77	910,943,087.21
5年以上	7,442,437,913.97	129,363,480.24
合计	<u>20,188,571,598.74</u>	<u>1,040,306,567.45</u>

(4) 本年度初始确认的未采用保费分配法计量的保险合同的影响如下表所示：

	2025年度		
	非亏损合同	亏损合同	合计
保险获取现金流量	2,730,935,841.22	1,359,617,712.97	4,090,553,554.19
赔款和其他可直接归属的费用	<u>31,186,320,001.81</u>	<u>25,012,052,177.85</u>	<u>56,198,372,179.66</u>
未来现金流流出现值的估计	<u>33,917,255,843.03</u>	<u>26,371,669,890.82</u>	<u>60,288,925,733.85</u>
未来现金流入现值的估计	(49,040,497,149.51)	(25,260,598,933.10)	(74,301,096,082.61)
非金融风险调整	2,297,115,411.63	548,917,604.55	2,846,033,016.18
合同服务边际	<u>12,826,125,894.85</u>	<u>-</u>	<u>12,826,125,894.85</u>
合计	<u>-</u>	<u>1,659,988,562.27</u>	<u>1,659,988,562.27</u>
	2024年度（已重述）		
	非亏损合同	亏损合同	合计
保险获取现金流量	2,374,808,976.91	1,238,197,623.67	3,613,006,600.58
赔款和其他可直接归属的费用	<u>25,561,447,549.01</u>	<u>23,928,929,374.09</u>	<u>49,490,376,923.10</u>
未来现金流流出现值的估计	<u>27,936,256,525.92</u>	<u>25,167,126,997.76</u>	<u>53,103,383,523.68</u>
未来现金流入现值的估计	(40,488,109,207.07)	(24,836,953,401.10)	(65,325,062,608.17)
非金融风险调整	1,572,612,573.65	462,991,127.42	2,035,603,701.07
合同服务边际	<u>10,979,240,107.50</u>	<u>-</u>	<u>10,979,240,107.50</u>
合计	<u>-</u>	<u>793,164,724.08</u>	<u>793,164,724.08</u>

中国人民健康保险股份有限公司  
财务报表附注（续）  
2025年度  
（除特别注明外，金额单位为人民币元）

六、 财务报表主要项目注释（续）

19. 保险合同负债及资产（续）

(5) 本年度初始确认的未采用保费分配法计量的再保险合同的影响如下表所示：

	2025年度	2024年度 (已重述)
未来现金流出现值的估计	1,567,053,944.82	1,428,427,217.49
未来现金流入现值的估计	(1,737,925,747.22)	(2,370,406,316.63)
非金融风险调整	81,388,014.61	75,871,559.20
合同服务边际	89,483,787.79	866,107,539.94
合计	-	-

(6) 根据具有直接参与分红特征的保险合同所对应的基础项目的资产或负债的分类，下表阐述了其公允价值：

	2025年12月31日	2024年12月31日 (已重述)
交易性金融资产	10,471,758,436.73	6,584,580,679.96
其他债权投资	16,063,716,866.84	14,828,952,389.66
其他权益工具投资	10,125,798,676.43	4,911,095,797.98
债权投资	10,269,322,078.74	14,986,258,587.74
合计	46,930,596,058.74	41,310,887,455.34

20. 其他负债

	2025年12月31日	2024年12月31日 (已重述)
本集团		
其他应付款（1）	815,487,728.67	503,221,685.89
应付股利	-	43,915,306.31
应付业务支出	12,076,563.34	25,532,140.06
其他	35,928,591.50	10,584,241.67
合计	863,492,883.51	583,253,373.93

	2025年12月31日	2024年12月31日 (已重述)
本公司		
其他应付款（1）	652,745,666.31	503,075,339.49
应付股利	-	43,915,306.31
应付业务支出	12,076,563.34	25,532,140.06
其他	35,928,591.50	10,584,241.67
合计	700,750,821.15	583,107,027.53

中国人民健康保险股份有限公司  
财务报表附注（续）  
2025年度  
（除特别注明外，金额单位为人民币元）

六、 财务报表主要项目注释（续）

20. 其他负债（续）

（1） 其他应付款

	2025年12月31日	2024年12月31日 (已重述)
本集团		
应付合并结构化主体第三方投资人款项	162,672,487.32	-
健管业务暂收款项	253,341,312.89	196,635,029.62
应付共保款项	150,933,115.17	90,071,787.96
预提费用	38,842,340.95	44,204,704.94
党组织经费	27,319,048.98	24,411,855.78
应付租金款	21,235,811.11	21,560,848.57
应退保户增值税	24,711,278.29	19,701,332.09
代扣代理人款项	13,553,298.01	15,198,954.49
存入保证金	7,256,876.56	12,078,433.64
业务员保证金	7,651,554.18	8,257,363.63
代扣员工款项	5,875,006.77	7,206,525.74
其他	102,095,598.44	63,894,849.43
合计	<u>815,487,728.67</u>	<u>503,221,685.89</u>
	2025年12月31日	2024年12月31日 (已重述)
本公司		
健管业务暂收款项	253,341,312.89	196,635,029.62
应付共保款项	150,933,115.17	90,071,787.96
预提费用	38,842,340.95	44,204,704.94
党组织经费	27,319,048.98	24,411,855.78
应付租金款	21,235,811.11	21,560,848.57
应退保户增值税	24,711,278.29	19,701,332.09
代扣代理人款项	13,553,298.01	15,198,954.49
存入保证金	7,256,876.56	12,078,433.64
业务员保证金	7,651,554.18	8,257,363.63
代扣员工款项	5,875,006.77	7,206,525.74
其他	102,026,023.40	63,748,503.03
合计	<u>652,745,666.31</u>	<u>503,075,339.49</u>

**中国人民健康保险股份有限公司**  
**财务报表附注（续）**  
**2025年度**  
（除特别注明外，金额单位为人民币元）

**六、 财务报表主要项目注释（续）**

**21. 股本**

本集团及本公司	2025年12月31日及2024年12月31日			
	人民币	欧元	折人民币	比例
人保集团	5,939,955,391.00	-	5,939,955,391.00	69.32%
人保财险	2,118,644,067.00	-	2,118,644,067.00	24.73%
DKV德国健康保险股份有限公司	-	17,822,135.89	190,000,000.00	2.22%
人保投控	119,815,279.00	-	119,815,279.00	1.40%
首都机场集团有限公司	200,000,000.00	-	200,000,000.00	2.33%
合计	<u>8,378,414,737.00</u>	<u>17,822,135.89</u>	<u>8,568,414,737.00</u>	<u>100.00%</u>

**22. 其他权益工具**

本集团及本公司	数量	账面价值
2024年12月31日	25,000,000.00	2,505,034,246.57
本年增加	-	-
2025年12月31日	<u>25,000,000.00</u>	<u>2,505,034,246.57</u>

本集团及本公司于2023年12月7日在全国银行间债券市场发行了面值为人民币25亿元的无固定期限资本债券，该无固定期限资本债券不含有利率跳升机制及其他赎回激励，采用分阶段调整的票面利率，包括基准利率和固定利差两个部分，自发行缴款截止日起每5年为一个票面利率调整期，前5年的票面利率3.50%。该无固定期限资本债券不包括交付现金或其他金融资产给其他方，或在潜在不利条件下与其他方交换金融资产或金融负债的合同义务；也不包括以自身权益工具进行结算的条款，本集团及本公司将其分类为其他权益工具。

**23. 资本公积**

本集团及本公司	2025年12月31日	2024年12月31日
资本溢价	<u>1,036,645,064.40</u>	<u>1,036,645,064.40</u>

**中国人民健康保险股份有限公司**  
**财务报表附注（续）**  
**2025年度**  
**（除特别注明外，金额单位为人民币元）**

**六、 财务报表主要项目注释（续）**

**24. 其他综合收益**

**(1) 资产负债表中的其他综合收益变动：**

	2025年度		
	保险合同及分出再保险合同金融变动	其他债权投资及其他权益工具投资的其他综合收益	合计
本集团			
2025年1月1日（已重述）	(6,485,381,166.17)	2,439,869,439.36	(4,045,511,726.81)
本年增减变动	2,208,724,088.36	(1,139,873,718.16)	1,068,850,370.20
其中：其他综合收益结转留存收益	109,113,744.14	(210,067,156.09)	(100,953,411.95)
2025年12月31日	<u>(4,276,657,077.81)</u>	<u>1,299,995,721.20</u>	<u>(2,976,661,356.61)</u>

	2025年度		
	保险合同及分出再保险合同金融变动	其他债权投资及其他权益工具投资的其他综合收益	合计
本公司			
2025年1月1日（已重述）	(6,485,381,166.17)	2,439,869,439.36	(4,045,511,726.81)
本年增减变动	2,208,724,088.36	(1,136,496,779.69)	1,072,227,308.67
其中：其他综合收益结转留存收益	109,113,744.14	(210,067,156.09)	(100,953,411.95)
2025年12月31日	<u>(4,276,657,077.81)</u>	<u>1,303,372,659.67</u>	<u>(2,973,284,418.14)</u>

	2024年度（已重述）		
	保险合同及分出再保险合同金融变动	其他债权投资及其他权益工具投资的其他综合收益	合计
本集团及本公司			
2024年1月1日	(2,273,725,075.77)	898,003,514.40	(1,375,721,561.37)
本年增减变动	(4,211,656,090.40)	1,541,865,924.96	(2,669,790,165.44)
其中：其他综合收益结转留存收益	(39,443,578.85)	(102,228,976.59)	(141,672,555.44)
2024年12月31日	<u>(6,485,381,166.17)</u>	<u>2,439,869,439.36</u>	<u>(4,045,511,726.81)</u>

**(2) 利润表中的其他综合收益变动：**

项目	2025年度			
	本期所得税前发生额	前期计入其他综合收益当期转入损益	所得税费用	税后本期发生额
本集团				
一、不能重分类进损益的其他综合收益	376,218,936.65	-	(42,382,179.76)	333,836,756.89
其中：				
其他权益工具投资公允价值变动	353,063,997.57	-	(36,593,444.99)	316,470,552.58
不能转损益的保险合同金融变动	23,154,939.08	-	(5,788,734.77)	17,366,204.31
二、将重分类进损益的其他综合收益	1,494,674,122.20	(388,095,011.61)	(270,612,085.33)	835,967,025.26
其中：				
其他债权投资的公允价值变动	(1,277,017,706.83)	(388,095,011.61)	416,278,179.61	(1,248,834,538.83)
其他债权投资信用损失准备	3,409,898.91	-	(852,474.73)	2,557,424.18
可转损益的保险合同金融变动	2,785,061,862.23	-	(690,232,773.24)	2,094,829,088.99
可转损益的分出再保险合同金融变动	(16,779,932.11)	-	4,194,983.03	(12,584,949.08)
其他综合收益合计	<u>1,870,893,058.85</u>	<u>(388,095,011.61)</u>	<u>(312,994,265.09)</u>	<u>1,169,803,782.15</u>



中国人民健康保险股份有限公司  
财务报表附注（续）  
2025年度  
（除特别注明外，金额单位为人民币元）

六、 财务报表主要项目注释（续）

25. 保险服务收入

本集团及本公司	2025年度	2024年度 (已重述)
未以保费分配法计量的合同的保险 服务收入		
与未到期责任负债的变动相关 的金额	26,370,758,083.60	23,981,115,300.65
预计已发生的赔款和其他费用	16,298,398,208.70	16,615,811,045.57
非金融风险调整的变动	1,496,884,276.55	1,308,529,938.05
合同服务边际的摊销	7,652,094,230.23	5,256,982,407.30
与当期服务或过去服务相关的 保费经验调整	923,381,368.12	799,791,909.73
保险获取现金流量的摊销	4,061,920,818.42	3,236,187,230.07
小计	<u>30,432,678,902.02</u>	<u>27,217,302,530.72</u>
以保费分配法计量的合同的保险 服务收入	-	-
合计	<u>30,432,678,902.02</u>	<u>27,217,302,530.72</u>

本集团及本公司	2025年度		合计
	采用保费分配法 计量的合同	未采用保费分配法 计量的合同	
其他保险合同	-	21,156,081,380.04	21,156,081,380.04
过渡日采用修正追溯 调整法的保险合同	-	8,633,728,193.47	8,633,728,193.47
过渡日采用公允价值 法的保险合同	-	642,869,328.51	642,869,328.51
保险服务收入合计	<u>-</u>	<u>30,432,678,902.02</u>	<u>30,432,678,902.02</u>

本集团及本公司	2024年度（已重述）		合计
	采用保费分配法 计量的合同	未采用保费分配法 计量的合同	
其他保险合同	-	13,197,530,640.03	13,197,530,640.03
过渡日采用修正追溯 调整法的保险合同	-	13,521,022,259.98	13,521,022,259.98
过渡日采用公允价值 法的保险合同	-	498,749,630.71	498,749,630.71
保险服务收入合计	<u>-</u>	<u>27,217,302,530.72</u>	<u>27,217,302,530.72</u>

中国人民健康保险股份有限公司  
 财务报表附注（续）  
 2025年度  
 （除特别注明外，金额单位为人民币元）

六、 财务报表主要项目注释（续）

26. 利息收入

	2025年度	2024年度 (已重述)
本集团		
债权投资利息收入	1,110,222,628.89	1,390,590,919.04
其他债权投资利息收入	1,255,227,641.49	988,374,594.95
定期存款利息收入	477,767,965.70	393,333,377.93
买入返售证券利息收入	8,801,652.89	5,310,904.17
活期存款及三个月以内定期存款利息收入	4,482,567.00	6,335,189.20
其他	373,823.34	301,756.04
合计	<u>2,856,876,279.31</u>	<u>2,784,246,741.33</u>
本公司		
债权投资利息收入	1,109,697,602.98	1,393,660,433.53
其他债权投资利息收入	1,255,227,641.49	988,374,594.95
定期存款利息收入	477,767,965.70	393,333,377.93
买入返售证券利息收入	8,801,652.89	5,310,904.17
活期存款及三个月以内定期存款利息收入	4,482,567.00	6,307,724.63
其他	373,823.34	301,756.04
合计	<u>2,856,351,253.40</u>	<u>2,787,288,791.25</u>

中国人民健康保险股份有限公司  
 财务报表附注（续）  
 2025年度  
 （除特别注明外，金额单位为人民币元）

六、 财务报表主要项目注释（续）

27. 投资收益

本集团	2025年度	2024年度 (已重述)
利息收入		
交易性金融资产	198,049,612.41	222,273,639.52
小计	<u>198,049,612.41</u>	<u>222,273,639.52</u>
股息收入		
交易性金融资产	168,282,618.70	146,418,716.98
其他权益工具投资	604,885,507.43	307,853,578.39
小计	<u>773,168,126.13</u>	<u>454,272,295.37</u>
已实现收益/（损失）		
其他债权投资	388,095,011.61	87,201,349.24
交易性金融资产	1,436,373,623.27	(77,131,304.68)
小计	<u>1,824,468,634.88</u>	<u>10,070,044.56</u>
按权益法核算的长期股权投资收益	<u>3,650,116.66</u>	<u>4,386,276.58</u>
合计	<u><u>2,799,336,490.08</u></u>	<u><u>691,002,256.03</u></u>

中国人民健康保险股份有限公司  
财务报表附注（续）  
2025年度  
（除特别注明外，金额单位为人民币元）

六、 财务报表主要项目注释（续）

27. 投资收益（续）

	2025年度	2024年度 (已重述)
本公司		
利息收入		
交易性金融资产	198,049,612.41	222,273,639.52
小计	<u>198,049,612.41</u>	<u>222,273,639.52</u>
股息收入		
交易性金融资产	159,195,606.11	145,859,502.99
其他权益工具投资	604,885,507.43	307,853,578.39
小计	<u>764,081,113.54</u>	<u>453,713,081.38</u>
已实现收益/（损失）		
其他债权投资	388,095,011.61	87,201,349.24
交易性金融资产	1,436,373,623.27	(77,576,158.72)
小计	<u>1,824,468,634.88</u>	<u>9,625,190.52</u>
按权益法核算的长期股权投资收益	<u>3,650,116.66</u>	<u>4,386,276.58</u>
合计	<u>2,790,249,477.49</u>	<u>689,998,188.00</u>

28. 公允价值变动损益

	2025年度 本集团及本公司	2024年度 本集团 (已重述)	2024年度 本公司 (已重述)
交易性金融资产			
股票	793,204,957.53	618,899,633.10	618,899,633.10
债券	(131,799,827.88)	172,360,478.47	172,360,478.47
资产管理产品	78,047,314.78	149,591,711.10	150,384,048.62
基金	876,230,527.08	107,115,294.93	107,115,294.93
股权投资计划	(288,768,006.05)	-	-
股权投资基金	(97,182,773.84)	-	-
非上市股权	(76,450,705.72)	-	-
其他	(24,758,205.31)	26,143,623.90	26,143,623.90
合计	<u>1,128,523,280.59</u>	<u>1,074,110,741.50</u>	<u>1,074,903,079.02</u>

中国人民健康保险股份有限公司  
财务报表附注（续）  
2025年度  
（除特别注明外，金额单位为人民币元）

六、 财务报表主要项目注释（续）

29. 其他业务收入

	2025年度	2024年度 (已重述)
本集团及本公司		
健康管理服务收入	508,854,366.93	433,935,271.60
委托经办业务	121,487,540.22	59,608,563.54
交叉销售业务收入	14,498,080.17	18,302,977.44
出单费	13,779,279.63	16,866,339.15
初始费用及账户管理费收入	4,011,716.17	5,828,287.30
其他	12,587,329.99	22,214,683.54
合计	<u>675,218,313.11</u>	<u>556,756,122.57</u>

30. 保险合同金融变动额

	2025年度	2024年度 (已重述)
本集团及本公司		
因使用浮动收费法导致基础项目公允价值		
对履约现金流及合同服务边际的影响	(662,348,134.85)	2,905,749,834.47
计提的利息	1,378,094,165.27	1,249,507,144.02
利率及其他金融假设变动的的影响	994,837,731.73	5,456,423,362.82
保险合同金融变动额合计	<u>1,710,583,762.15</u>	<u>9,611,680,341.31</u>
其中：		
-在损益中确认	4,518,800,563.46	3,532,771,587.02
-在其他综合收益中确认	<u>(2,808,216,801.31)</u>	<u>6,078,908,754.29</u>

31. 税金及附加

	2025年度	2024年度 (已重述)
本集团		
城市维护建设税	15,150,572.01	7,122,684.94
教育费附加	9,751,693.74	3,916,267.63
房产税	2,020,581.75	1,872,150.12
其他	2,347,030.07	3,333,202.63
小计	<u>29,269,877.57</u>	<u>16,244,305.32</u>
减：归属于保险获取现金流的费用	(231,778.50)	(271,624.26)
减：其他可直接归属的费用	<u>(2,071,712.27)</u>	<u>(1,890,545.14)</u>
合计	<u>26,966,386.80</u>	<u>14,082,135.92</u>

中国人民健康保险股份有限公司  
财务报表附注（续）  
2025年度  
（除特别注明外，金额单位为人民币元）

六、 财务报表主要项目注释（续）

31. 税金及附加（续）

本公司	2025年度	2024年度 (已重述)
城市维护建设税	15,150,572.01	7,122,684.94
教育费附加	9,751,693.74	3,916,267.63
房产税	2,020,581.75	1,872,150.12
其他	2,145,270.13	3,324,839.25
小计	<u>29,068,117.63</u>	<u>16,235,941.94</u>
减：归属于保险获取现金流的费用	(231,778.50)	(271,624.26)
减：其他可直接归属的费用	<u>(2,071,712.27)</u>	<u>(1,890,545.14)</u>
合计	<u><u>26,764,626.86</u></u>	<u><u>14,073,772.54</u></u>

中国人民健康保险股份有限公司  
财务报表附注（续）  
2025年度  
（除特别注明外，金额单位为人民币元）

六、 财务报表主要项目注释（续）

32. 业务及管理费

本集团	2025年度	2024年度 (已重述)
工资、奖金、津贴和补贴及职工福利费	1,431,903,156.93	1,212,431,084.55
服务费	1,395,288,644.80	911,742,541.91
电子设备运转费	169,890,950.98	242,201,259.69
社会保险费和住房公积金	233,341,898.39	212,505,374.27
保险保障基金	224,655,394.13	203,457,755.87
无形资产摊销	132,460,899.86	196,589,599.43
使用权资产折旧费	102,992,237.50	98,355,027.84
广告费和宣传费	87,977,872.55	87,804,494.29
委托资产管理费	86,571,008.38	69,928,069.08
固定资产折旧费	51,881,323.24	48,130,582.65
租赁费	23,992,146.43	42,587,713.72
工会经费与职工教育经费	38,418,753.97	32,454,604.38
邮电费	30,721,138.16	28,768,299.93
会议费	12,700,109.60	25,868,078.34
物业管理费	24,347,605.52	24,346,390.64
审计及咨询费	14,006,754.39	23,503,631.61
差旅费	16,098,195.88	16,485,653.52
业务招待费	6,115,377.80	15,890,369.93
租赁负债利息支出	8,144,926.53	9,166,146.94
长期待摊费用摊销	8,089,138.97	8,359,298.60
其他	114,729,034.04	98,035,970.77
小计	<u>4,214,326,568.05</u>	<u>3,608,611,947.96</u>
减：归属于保险获取现金流的费用	(2,012,603,290.31)	(1,479,385,183.09)
减：其他可直接归属的费用	<u>(1,859,432,102.24)</u>	<u>(1,788,193,618.15)</u>
合计	<u>342,291,175.50</u>	<u>341,033,146.72</u>

中国人民健康保险股份有限公司  
财务报表附注（续）  
2025年度  
（除特别注明外，金额单位为人民币元）

六、 财务报表主要项目注释（续）

32. 业务及管理费（续）

本公司	2025年度	2024年度 (已重述)
工资、奖金、津贴和补贴及职工福利费	1,431,903,156.93	1,212,431,084.55
服务费	1,395,288,644.80	911,742,541.91
电子设备运转费	169,890,950.98	242,201,259.69
社会保险费和住房公积金	233,341,898.39	212,505,374.27
保险保障基金	224,655,394.13	203,457,755.87
无形资产摊销	132,460,899.86	196,589,599.43
使用权资产折旧费	102,992,237.50	98,355,027.84
广告费和宣传费	87,977,872.55	87,804,494.29
委托资产管理费	86,571,008.38	69,928,069.08
固定资产折旧费	51,881,323.24	48,130,582.65
租赁费	23,992,146.43	42,587,713.72
工会经费与职工教育经费	38,418,753.97	32,454,604.38
邮电费	30,721,138.16	28,768,299.93
会议费	12,700,109.60	25,868,078.34
物业管理费	24,347,605.52	24,346,390.64
审计及咨询费	14,006,754.39	23,503,631.61
差旅费	16,098,195.88	16,485,653.52
业务招待费	6,115,377.80	15,890,369.93
租赁负债利息支出	8,144,926.53	9,166,146.94
长期待摊费用摊销	8,089,138.97	8,359,298.60
其他	113,148,381.27	97,757,296.35
小计	<u>4,212,745,915.28</u>	<u>3,608,333,273.54</u>
减：归属于保险获取现金流的费用	(2,012,603,290.31)	(1,479,385,183.09)
减：其他可直接归属的费用	<u>(1,859,432,102.24)</u>	<u>(1,788,193,618.15)</u>
合计	<u><u>340,710,522.73</u></u>	<u><u>340,754,472.30</u></u>

33. 信用减值损失

本集团	2025年度	2024年度 (已重述)
债权投资减值损失	175,315,885.68	(159,859,417.54)
定期存款减值损失	1,462,876.76	(15,958,760.76)
其他债权投资减值损失	10,991,868.31	(13,142,068.40)
其他金融资产坏账损失	6,121,148.34	(7,738,992.04)
合计	<u>193,891,779.09</u>	<u>(196,699,238.74)</u>

中国人民健康保险股份有限公司  
财务报表附注（续）  
2025年度  
（除特别注明外，金额单位为人民币元）

六、 财务报表主要项目注释（续）

33. 信用减值损失（续）

	2025年度	2024年度 (已重述)
本公司		
债权投资减值损失	175,197,006.08	(156,742,060.33)
定期存款减值损失	1,462,876.76	(15,958,760.76)
其他债权投资减值损失	10,991,868.31	(13,142,068.40)
其他金融资产坏账损失	6,121,148.34	(7,738,992.04)
合计	<u>193,772,899.49</u>	<u>(193,581,881.53)</u>

34. 其他业务成本

	2025年度	2024年度 (已重述)
本集团		
健康管理服务支出	440,898,682.40	328,014,674.11
政府委托经办业务	115,736,117.69	101,578,281.80
手续费及佣金支出	8,548,473.78	7,600,712.64
其他	26,592,141.37	29,197,840.27
合计	<u>591,775,415.24</u>	<u>466,391,508.82</u>

	2025年度	2024年度 (已重述)
本公司		
健康管理服务支出	440,898,682.40	328,014,674.11
政府委托经办业务	115,736,117.69	101,578,281.80
手续费及佣金支出	8,548,473.78	7,600,712.64
其他	22,258,333.65	29,197,840.27
合计	<u>587,441,607.52</u>	<u>466,391,508.82</u>

35. 营业外收入及营业外支出

(1) 营业外收入

	2025年度	2024年度
本集团及本公司		
无法支付的应付款项	884,438.75	6,551,928.85
政府补助	60,596.00	132,355.97
其他	1,845,676.71	795,136.09
合计	<u>2,790,711.46</u>	<u>7,479,420.91</u>

中国人民健康保险股份有限公司  
财务报表附注（续）  
2025年度  
（除特别注明外，金额单位为人民币元）

六、 财务报表项目附注（续）

35. 营业外收入及营业外支出（续）

（2） 营业外支出

本集团及本公司	2025年度	2024年度 (已重述)
预计负债	120,000,000.00	-
非常损失	70,936,778.38	33,728,772.10
滞纳金	7,932,275.94	235,489.95
捐赠支出	4,000,000.00	4,000,000.00
罚款	3,430,300.00	1,310,100.00
其他	6,580,958.89	3,049,723.12
合计	<u>212,880,313.21</u>	<u>42,324,085.17</u>

36. 所得税费用

本集团及本公司	2025年度	2024年度 (已重述)
当期所得税	929,992,077.43	778,806,041.11
递延所得税	830,825,625.67	2,017,339,950.89
合计	<u>1,760,817,703.10</u>	<u>2,796,145,992.00</u>

将基于利润表的利润总额采用适用税率计算的所得税调节为所得税费用：

	2025年度 本集团	2025年度 本公司	2024年度 (已重述)
利润总额	9,943,303,101.12	9,939,926,162.65	8,525,691,874.26
适用税率	25%	25%	25%
按适用税率计算的所得税费用	2,485,825,775.27	2,484,981,540.66	2,131,422,968.57
非应纳税收入	(166,101,678.36)	(166,101,678.36)	(98,883,213.14)
不得扣除的成本、费用和损失	25,795,412.51	25,795,412.51	25,729,451.21
使用前期未确认递延所得税资产的可抵扣暂时性差异	(680,116,118.75)	(680,116,118.75)	-
当期未确认递延所得税资产的可抵扣暂时性差异和可抵扣亏损	-	-	731,503,892.13
其他	95,414,312.43	96,258,547.04	6,372,893.23
所得税费用	<u>1,760,817,703.10</u>	<u>1,760,817,703.10</u>	<u>2,796,145,992.00</u>

中国人民健康保险股份有限公司  
财务报表附注（续）  
2025年度  
（除特别注明外，金额单位为人民币元）

六、 财务报表主要项目注释（续）

37. 现金流量表附注

(1) 将净利润调节为经营活动现金流量

本集团	2025年度	2024年度 (已重述)
净利润	8,182,485,398.02	5,729,545,882.26
加：信用减值损失	193,891,779.09	(196,699,238.74)
固定资产折旧	51,881,323.24	48,130,582.65
无形资产摊销	132,460,899.86	196,589,599.43
长期待摊费用摊销	8,089,138.97	8,359,298.60
使用权资产折旧	102,992,237.50	98,355,027.84
租赁负债利息支出	8,144,926.53	9,166,146.94
处置固定资产、无形资产和其他长期资产 的损失	(606,924.21)	419,387.88
委托资产管理费	86,571,008.39	69,928,069.08
递延所得税影响	830,825,625.67	2,017,339,950.89
公允价值变动收益	(1,128,523,280.59)	(1,074,110,741.50)
投资收益	(2,799,336,490.08)	(691,002,256.03)
利息收入	(2,856,876,279.31)	(2,784,246,741.33)
保险合同负债和分出再保合同资产的变动	14,773,499,249.40	11,748,150,819.10
卖出回购利息支出	204,320,268.85	86,922,311.22
次级债利息支出	82,276,818.87	125,044,629.06
汇兑收益	15,434,232.97	(3,686,740.59)
递延收益	(88,062.65)	(243,231.05)
经营性应收项目的增加	28,604,236.67	398,472,351.58
经营性应付项目的增加	228,971,723.90	(409,008,752.59)
经营活动产生的现金流量净额	<u>18,145,017,831.09</u>	<u>15,377,426,354.70</u>

中国人民健康保险股份有限公司  
财务报表附注（续）  
2025年度  
（除特别注明外，金额单位为人民币元）

六、 财务报表主要项目注释（续）

37. 现金流量表附注（续）

(1) 将净利润调节为经营活动现金流量（续）

本公司	2025年度	2024年度 (已重述)
净利润	8,179,108,459.55	5,729,545,882.26
加：信用减值损失	193,772,899.49	(193,581,881.53)
固定资产折旧	51,881,323.24	48,130,582.65
无形资产摊销	132,460,899.86	196,589,599.43
长期待摊费用摊销	8,089,138.97	8,359,298.60
使用权资产折旧	102,992,237.50	98,355,027.84
租赁负债利息支出	8,144,926.53	9,166,146.94
处置固定资产、无形资产和其他长期资产的损失	(606,924.21)	419,387.88
委托资产管理费	86,571,008.39	69,928,069.08
递延所得税影响	830,825,625.67	2,017,339,950.89
公允价值变动收益	(1,128,523,280.59)	(1,074,903,079.02)
投资收益	(2,790,249,477.49)	(689,998,188.00)
利息收入	(2,856,351,253.40)	(2,787,288,791.25)
保险合同负债和分出再保合同资产的变动	14,773,499,249.40	11,748,150,819.10
卖出回购利息支出	204,320,268.85	86,922,311.22
次级债利息支出	82,276,818.87	125,044,629.06
汇兑收益	15,434,232.97	(3,686,740.59)
递延收益	(88,062.65)	(243,231.05)
经营性应收项目的增加	28,624,223.24	398,492,338.15
经营性应付项目的增加	222,595,586.94	(409,276,888.35)
经营活动产生的现金流量净额	<u>18,144,777,901.13</u>	<u>15,377,465,243.31</u>

(2) 现金及现金等价物净变动情况

本集团	2025年度	2024年度 (已重述)
现金的年末余额	2,399,492,942.44	1,937,911,833.10
减：现金的年初余额	(1,937,911,833.10)	(1,408,717,103.08)
加：现金等价物的年末余额	-	-
减：现金等价物的年初余额	-	(199,890,000.00)
现金及现金等价物净增加额	<u>461,581,109.34</u>	<u>329,304,730.02</u>

中国人民健康保险股份有限公司  
财务报表附注（续）  
2025年度  
（除特别注明外，金额单位为人民币元）

六、 财务报表主要项目注释（续）

37. 现金流量表附注（续）

（2） 现金及现金等价物净变动情况（续）

本公司	2025年度	2024年度 (已重述)
现金的年末余额	2,379,201,545.78	1,933,343,741.32
减：现金的年初余额	(1,933,343,741.32)	(1,408,717,103.08)
加：现金等价物的年末余额	-	-
减：现金等价物的年初余额	-	(199,890,000.00)
现金及现金等价物净增加额	<u>445,857,804.46</u>	<u>324,736,638.24</u>

38. 现金及现金等价物

本集团	2025年12月31日	2024年12月31日 (已重述)
货币资金		
其中：库存现金	47.11	43.05
可随时用于支付的银行存款	1,992,208,551.27	1,738,961,256.95
可随时用于支付的其他货币资金	407,284,344.06	198,950,533.10
现金等价物		
其中：期限三个月以内的买入返售金融资产	-	-
现金及现金等价物年末余额	<u>2,399,492,942.44</u>	<u>1,937,911,833.10</u>

本公司	2025年12月31日	2024年12月31日 (已重述)
货币资金		
其中：库存现金	47.11	43.05
可随时用于支付的银行存款	1,971,917,154.61	1,734,504,670.50
可随时用于支付的其他货币资金	407,284,344.06	198,839,027.77
现金等价物		
其中：期限三个月以内的买入返售金融资产	-	-
现金及现金等价物年末余额	<u>2,379,201,545.78</u>	<u>1,933,343,741.32</u>

于2025年12月31日，本集团及本公司持有的银行存款中有人民币500.00元使用权受到限制（2024年12月31日：人民币750.00元）。

中国人民健康保险股份有限公司  
财务报表附注（续）  
2025年度  
（除特别注明外，金额单位为人民币元）

六、 财务报表主要项目注释（续）

39. 在结构化主体中的权益

（1） 在纳入合并财务报表结构化主体中的权益

为确定本集团及本公司对这些被合并结构化主体是否具有控制权，本集团及本公司主要采用的判断请参见附注三、4。本年度本集团有如下需要合并的结构化主体的权益，请参见附注五、2。

（2） 在未纳入合并财务报表范围的结构化主体中的权益

以下表格为本集团未合并的结构化主体的规模、相应的投资账面价值以及最大风险敞口。最大风险敞口代表本集团基于与结构化主体的安排所可能面临的最大风险。

本集团	2025年12月31日		持有利益性质
	投资额及账面价值	最大风险敞口	
关联方管理	12,629,480,703.07	12,629,480,703.07	投资收益
第三方管理	<u>23,872,338,838.08</u>	<u>23,872,338,838.08</u>	投资收益
合计	<u>36,501,819,541.15</u>	<u>36,501,819,541.15</u>	
	2024年12月31日（已重述）		
本集团	投资额及账面价值	最大风险敞口	持有利益性质
关联方管理	11,867,521,299.47	11,867,521,299.47	投资收益
第三方管理	<u>23,428,653,873.88</u>	<u>23,428,653,873.88</u>	投资收益
合计	<u>35,296,175,173.35</u>	<u>35,296,175,173.35</u>	

七、 分部信息

2025年度，本集团以健康险业务为主，经营的分红险、万能险等业务分部产生的保险服务收入的比例、利润绝对额分别占利润总额的绝对额比例均未达到10%，因此，本集团未编制按业务分部的分部报告。

中国人民健康保险股份有限公司  
财务报表附注（续）  
2025年度  
（除特别注明外，金额单位为人民币元）

---

## 八、 风险管理

### 1. 保险风险

#### （1） 保险风险类型

保险合同风险是指发生保险事故的可能性以及由此产生的赔款金额和时间的不确定性。在保险合同下，本集团面临的主要风险是实际赔款和理赔成本超过了账面的保险负债。这种风险在下列情况下均可能出现：

发生机率风险 - 被保险事件发生数量的概率与预期的不同。

事件严重性风险 - 发生事件的赔偿成本的概率与预期不同。

保险负债发展风险 - 保险人债务金额在合同到期日可能发生变化的概率风险。

风险的可变性可通过把损失风险分散至大批保险合同组合而得以改善，因为较分散的合同组合较不易因组合中某部分的变动而使整体受到影响。慎重选择和实施承保策略和方针也可改善风险的可变性。

本集团保险业务包括健康险保险合同、意外险保险合同等。以死亡为主要承保风险而言，传染病、生活方式的巨大改变和自然灾害均为可能增加整体索赔频率的重要因素，而导致比预期更早或更多的索赔。就以生存为承保风险的而言，不断改善的医学水平和社会条件有助延长寿命，因此是最重要的影响因素。对于若干分红保险合同而言，其分红特征使较大部分保险风险由投保方所承担。

保险风险也会受保户终止合同、减少支付保费、拒绝支付保费等影响。因此，保险风险受保单持有人的行为和决定影响。

本集团的风险管理目标、政策和流程以及用于计量风险的方法较上一期未发生重大变化。

#### （2） 保险风险集中度

本集团保险风险往往不会因被保险人的地理位置而产生重大变动，所以相关的区域风险集中度不作出呈报。

中国人民健康保险股份有限公司  
 财务报表附注（续）  
 2025年度  
 （除特别注明外，金额单位为人民币元）

八、 风险管理（续）

1. 保险风险（续）

（3） 假设及敏感性分析

寿险及长期健康险保险合同

重大假设

本集团在计量长期人身险保险合同的保险合同负债过程中须对保险事故发生率假设、退保率假设、费用假设、保单红利假设、折现率假设等作出重大判断。这些计量假设需以资产负债表日可获取的当前信息为基础确定。

假设变动的影响及敏感性分析

本集团已考虑基于未来经验的各种独立假设变动分别对保险合同负债产生的影响。进行某一假设测试时，其他假设保持不变。本集团考虑了以下的假设变动，其对出长期人身保险合同的保险合同负债的影响如下：

本集团考虑了以下关于保险合同负债的假设变动，其影响如下：

假设	假设变动	对利润总额的影响		对所有者权益的影响	
		2025年度		2025年12月31日	
		再保前	再保后	再保前	再保后
死亡率/发病率	增加10%	(654,178,875.15)	(583,383,180.49)	(677,792,990.49)	(605,702,440.65)
死亡率/发病率	减少10%	642,691,565.54	571,881,731.12	666,163,675.49	594,055,015.53
退保率及保单失效率	增加25%	100,826,061.97	103,014,045.93	(138,767,583.59)	(136,399,079.06)
退保率及保单失效率	减少25%	(104,068,573.70)	(106,296,392.09)	214,848,215.07	212,402,685.54
费用	增加10%	(23,950,761.20)	(23,950,761.20)	(24,114,848.47)	(24,114,848.47)
费用	减少10%	23,950,761.20	23,950,761.20	24,114,848.47	24,114,848.47

中国人民健康保险股份有限公司  
财务报表附注（续）  
2025年度  
（除特别注明外，金额单位为人民币元）

八、 风险管理（续）

1. 保险风险（续）

(3) 假设及敏感性分析（续）

寿险及长期健康险保险合同（续）

假设变动的的影响及敏感性分析（续）

本集团已考虑基于未来经验的各种独立假设变动分别对保险合同负债产生的影响。进行某一假设测试时，其他假设保持不变。本集团考虑了以下的假设变动，其对出长期人身保险合同的保险合同负债的影响如下（续）：

本集团考虑了以下关于保险合同负债的假设变动，其影响如下：（续）

假设	假设变动	对利润总额的影响		对所有者权益的影响	
		2024年度（已重述）		2024年12月31日（已重述）	
		再保前	再保后	再保前	再保后
死亡率/发病率	增加10%	(603,310,113.76)	(501,430,588.08)	(674,778,249.61)	(569,558,839.74)
死亡率/发病率	减少10%	598,724,012.41	496,820,384.12	671,843,717.39	566,594,460.51
退保率及保单失效率	增加25%	186,859,863.51	197,863,081.42	283,163,966.85	295,172,809.15
退保率及保单失效率	减少25%	(197,624,482.58)	(209,671,486.08)	(63,588,277.21)	(76,979,679.77)
费用	增加10%	(19,198,312.93)	(19,198,312.93)	(39,784,203.55)	(39,784,203.55)
费用	减少10%	19,198,312.93	19,198,312.93	39,784,203.55	39,784,203.55

中国人民健康保险股份有限公司  
财务报表附注（续）  
2025年度  
（除特别注明外，金额单位为人民币元）

---

## 八、 风险管理（续）

### 1. 保险风险（续）

#### （3） 假设及敏感性分析（续）

#### 索赔进展表

由于本集团的保险业务一般在事故发生一年内赔付结案，因此不披露分保前及分保后的索赔进展表。

### 2. 金融工具风险

本集团的主要金融工具，包括股票、基金、债券、银行存款、非标类投资等。这些金融工具的主要目的在于为本集团的保险资金产生投资收益。

本集团的金融工具的主要风险是市场风险、信用风险及流动性风险。本集团管理层已审议并批准管理这些风险的政策，概括如下：

#### （1） 市场风险

市场风险，是指金融工具的公允价值或未来现金流量会因市场价格变动而出现波动的风险。市场风险包括三种风险：外汇风险、利率风险和价格风险。

本集团实行下列政策及程序，以减轻所面临的市场风险：

- 本集团的风险管理政策中描述了如何评估及确定本集团所面临的市场风险组成因素。政策的遵守会受到监控，任何泄露或违反事宜均会呈报公司风险控制委员会。本集团管理层会定期复核该风险管理政策以使政策能反映风险环境的变化；
- 制定资产配置及投资组合设置指引，以确保资产足以支付相应的保户负债，且资产能提供符合保户预期的收入及收益；及
- 严格控制套期交易。

#### （a） 外汇风险

外汇风险是指由于汇率变动而引起的金融工具未来现金流量的公允价值变动的风险。

本集团的主要交易是以人民币进行结算的。但是本集团持有的以外币计价的部分投资资产和货币资金面临汇率风险。

**中国人民健康保险股份有限公司**  
**财务报表附注（续）**  
**2025年度**  
**（除特别注明外，金额单位为人民币元）**

**八、 风险管理（续）**

**2. 金融工具风险（续）**

**（1） 市场风险（续）**

**（a） 外汇风险（续）**

本集团于资产负债表日按主要非人民币金融资产（以人民币等值金额列示）列示如下。截至2025年12月31日，本集团无外币负债。

	2025年12月31日				
	港币 (折人民币)	欧元 (折人民币)	美元 (折人民币)	人民币	合计 (折人民币)
外币金融资产					
货币资金	55,793,357.57	47.27	32,205,780.33	2,311,555,924.01	2,399,555,109.18
定期存款	-	-	81,419,831.91	13,585,919,213.14	13,667,339,045.05
交易性金融资产	143,509,908.91	-	33,395,115.07	31,258,132,933.16	31,435,037,957.14
其他债权投资	-	-	-	54,327,329,319.23	54,327,329,319.23
合计	<u>199,303,266.48</u>	<u>47.27</u>	<u>147,020,727.31</u>	<u>101,482,937,389.54</u>	<u>101,829,261,430.60</u>

	2024年12月31日（已重述）			
	港币 (折人民币)	欧元 (折人民币)	人民币	合计 (折人民币)
外币金融资产				
货币资金	28,413,238.26	4,217,200.90	1,905,374,517.82	1,938,004,956.98
定期存款	37,093,316.16	-	11,762,336,063.55	11,799,429,379.71
交易性金融资产	<u>118,796,578.38</u>	<u>-</u>	<u>18,736,734,221.02</u>	<u>18,855,530,799.40</u>
合计	<u>184,303,132.80</u>	<u>4,217,200.90</u>	<u>32,404,444,802.39</u>	<u>32,592,965,136.09</u>

**敏感性分析**

本集团采用敏感性分析衡量在其他变量不变的假设下，汇率发生合理、可能的变动时，将对本集团利润总额和税前股东权益产生的影响。

	2025年12月31日	
	对利润总额的影响	对股东权益的影响
外汇对人民币汇率		
+5%	17,316,202.05	17,316,202.05
-5%	(17,316,202.05)	(17,316,202.05)
	2024年12月31日（已重述）	
	对利润总额的影响	对股东权益的影响
外汇对人民币汇率		
+5%	9,426,016.69	9,426,016.69
-5%	(9,426,016.69)	(9,426,016.69)

中国人民健康保险股份有限公司  
财务报表附注（续）  
2025年度  
（除特别注明外，金额单位为人民币元）

八、 风险管理（续）

2. 金融工具风险（续）

(1) 市场风险（续）

(b) 利率风险

利率风险是指金融工具的公允价值或未来现金流量因市场利率变动而发生波动的风险以及保险合同负债价值会因市场利率（折现率）变动而出现波动的风险。

浮动利率工具使本集团面临现金流量利率风险，而固定利率工具则使本集团面临公允价值利率风险。

本集团在资产负债匹配缺口分析基础上，通过敏感度分析和压力测试定期监测和评估利率风险，并通过调整组合构成及尽可能地管理组合的平均久期和到期期限，以管理利率风险。

*敏感性分析*

本集团采用敏感性分析衡量在其他变量不变的假设下，利率发生合理、可能的变动时，将对本集团相关金融资产和保险合同及再保险合同中的利率相关资产账面价值及税前股东权益产生的影响如下：

利率变动		2025年12月31日	
		对利润总额的影响	对股东权益的影响
金融工具	提高50个基点	(93,608,714.08)	(2,391,891,527.90)
金融工具	降低50个基点	96,776,699.83	2,602,638,684.50
保险合同/分出再保险合同	提高50个基点	17,701,260.98	1,546,360,428.47
保险合同/分出再保险合同	降低50个基点	133,276,287.66	(1,560,923,972.74)
利率变动		2024年12月31日（已重述）	
		对利润总额的影响	对股东权益的影响
金融工具	提高50个基点	(84,753,276.77)	(1,805,743,085.21)
金融工具	降低50个基点	87,153,987.08	1,951,014,774.33
保险合同/分出再保险合同	提高50个基点	568,391,683.05	3,340,171,958.46
保险合同/分出再保险合同	降低50个基点	(602,332,041.02)	(3,662,492,972.30)

(c) 价格风险

价格风险是指市场价格变动（利率风险或外汇风险引起的变动除外）而引起的金融工具未来现金流量的公允价值变动的风险，不论该变动是由个别金融工具或其发行人的特定因素引起的，还是某些影响整个交易市场中的所有类似金融工具的因素引起的。

中国人民健康保险股份有限公司  
财务报表附注（续）  
2025年度  
（除特别注明外，金额单位为人民币元）

八、 风险管理（续）

2. 金融工具风险（续）

(1) 市场风险（续）

(c) 价格风险（续）

本集团面临的价格风险主要来自价值随市场价格变化而波动的股票、基金投资和股权投资，以及具有直接参与分红特征的保险合同。

本集团的价格风险政策要求设立并管理投资目标，对投资项目及种类设置投资限额。

本集团并无重大集中的价格风险。

*敏感性分析*

下表为价格风险的敏感性分析，假设在其他变量不变的假设下，本集团各报告期末价值随市场价格变化而波动的股票和基金等投资上浮或下浮5%时，相关金融资产和具有直接参与分红特征的保险合同的相应变动，将对本集团利润总额和税前股东权益产生的影响。

	投资价格变动	2025年12月31日	
		对利润总额的影响	对股东权益的影响
金融工具	+5%	870,819,408.52	1,146,242,446.93
金融工具	-5%	(870,819,408.52)	(1,146,242,446.93)
保险合同	+5%	(286,934,942.75)	(793,224,472.25)
保险合同	-5%	277,412,362.12	783,701,907.34
2024年12月31日（已重述）			
	投资价格变动	对利润总额的影响	对股东权益的影响
金融工具	+5%	512,360,189.52	608,503,133.36
金融工具	-5%	(512,360,189.52)	(608,503,133.36)
保险合同	+5%	(86,908,621.31)	(332,457,000.22)
保险合同	-5%	86,908,256.57	332,456,635.49

中国人民健康保险股份有限公司  
财务报表附注（续）  
2025年度  
（除特别注明外，金额单位为人民币元）

---

八、 风险管理（续）

2. 金融工具风险（续）

(2) 信用风险

(a) 信用风险管理

信用风险是指金融工具的一方无法履行义务而使另一方遭受财务损失的风险。

目前本集团面临的信用风险主要与存放在商业银行的定期存款、所持的债券、债权投资计划及信托产品、其他应收款、各种再保险安排等有关。本集团投资组合中的大部分品种是政府债、金融债、信用级别较高的企业债和在国有商业银行的定期存款，因此本集团面临的信用风险相对较低。

本集团委托中国人保资产管理有限公司（以下简称“人保资产”）等管理人进行委托资金运作，并实施信用控制政策。人保资产等管理人根据本集团年度、季度委托资产投资指引进行投资。本集团设立投资管理部，负责监督和协调人保资产等管理人的投资行为。针对委托资产信用风险，本集团采取以下措施：

- 优化资产结构。根据资产负债匹配需求制定本集团的投资战略，明确本集团资金运用在收益性、安全性和流动性方面的要求，建立长期最优资产结构；
- 建立合理运作机制。保险资金的战略配置与战术配置、投资决策与投资交易职能相互分离。项目评审、投资决策、交易执行、资金清算、会计核算、风险控制等部门和岗位之间相互独立；
- 控制风险限额。根据本集团的风险承受能力和风险偏好制定投资风险限额，如市场风险限额、信用风险限额、流动性风险限额等；
- 内部控制系统。通过制定规范的岗位责任制、严格的操作程序和合理的工作标准，使各项投资决策和交易工作规范化、程序化，同时建立健全、有效的内部监督和反馈系统；及
- 风险分析评估系统。定期对宏观经济环境、金融市场以及具体的投资工具和投资品种进行分析和预测，分析保险资金、投资组合在不同市场、不同情景下的风险状况以及可能遭受的损失。

(b) 预期信用损失计量

本集团按照新金融工具会计准则的规定，运用“预期信用损失模型”计提以摊余成本计量的债务工具和以公允价值计量且其变动计入其他综合收益的债务工具等的减值准备。

中国人民健康保险股份有限公司  
财务报表附注（续）  
2025年度  
（除特别注明外，金额单位为人民币元）

---

八、 风险管理（续）

2. 金融工具风险（续）

(2) 信用风险（续）

(b) 预期信用损失计量（续）

*预期损失计量的参数*

对预期信用损失进行计量涉及的模型、参数和假设说明如下：

根据信用风险是否发生显著增加以及资产是否已发生信用减值，本集团按照不同的资产的风险特征，分别以12个月或整个存续期的预期信用损失计量减值准备。预期信用损失是违约风险敞口、违约概率及违约损失率三者的乘积折现后的结果。

- (1) 违约风险敞口是指，在未来12个月或在整个剩余存续期内，在违约发生时，本集团应被偿付的金额。
- (2) 违约概率是指，债务人在未来12个月或在整个剩余存续期内，无法履行其偿付义务的可能性。
- (3) 违约损失率是指，本集团对违约敞口发生损失程度作出的预期。根据追索的优先级以及担保物的不同，违约损失率也有所不同。

*信用风险显著变化的判断标准*

本集团进行金融工具的减值阶段划分时充分考虑反映其信用风险是否出现显著变化的各种合理且有依据的信息，包括前瞻性信息。主要考虑因素有监管及经营环境、内外部信用评级、偿债能力、经营能力等。本集团以单项金融工具或者具有相似信用风险特征的金融工具组合为基础，通过比较金融工具在资产负债表日发生违约的风险与在初始确认日发生违约的风险，以判断金融工具阶段划分。

本集团通过设置定量、定性标准以判断金融工具的信用风险自初始确认后是否发生显著变化。判断标准主要包括债券估值出现明显波动、发行主体财务经营表现明显变化、发行主体偿债能力和意愿出现明显变化、发生影响债券安全的事件以及其他信用风险显著变化的迹象。在判断金融工具的信用风险自初始确认后是否显著变化时，本集团根据准则要求将逾期超过30天作为信用风险显著增加的标准之一。

中国人民健康保险股份有限公司  
财务报表附注（续）  
2025年度  
（除特别注明外，金额单位为人民币元）

---

八、 风险管理（续）

2. 金融工具风险（续）

(2) 信用风险（续）

(b) 预期信用损失计量（续）

*已发生信用减值资产的定义*

在新金融工具会计准则下，确定是否发生信用减值时，本集团所采用的界定标准，与内部针对相关金融工具的信用风险管理目标保持一致，同时考虑定量、定性指标。本集团评估债务人是否发生信用减值时，主要考虑以下因素：

- (1) 债务人在合同付款日后逾期超过90天以上；
- (2) 发行方或债务人发生重大财务困难；
- (3) 债权人出于与债务人财务困难有关的经济或合同考虑，给予债务人在任何其他情况下都不会做出的让步；
- (4) 债务人很可能破产或进行其他财务重组；
- (5) 发行方或债务人财务困难导致该金融资产的活跃市场消失；
- (6) 以大幅折扣购买或源生一项金融资产，该折扣反映了发生信用损失的事实。

金融资产发生信用减值，有可能是多个事件的共同作用所致，未必是可单独识别的事件所致。

*前瞻性信息*

在确定12个月及整个存续期违约风险敞口、违约概率及违约损失率时应考虑前瞻性经济信息。本集团通过历史数据分析，识别出影响各资产组合的信用风险及预期信用损失的关键宏观经济指标，通过一揽子指标建立、数据准备、前瞻性调整建模等步骤建立宏观经济前瞻调整模型，一揽子宏观经济指标包括国内生产总值同比变动率、居民消费价格指数等。通过进行回归分析建立与信用减值损失的关系，并通过预测未来经济指标确定预期信用减值损失。

于本报告期内，本集团采用统计分析方法调整了前瞻性经济指标的预测，同时考虑了各情景所代表的可能结果的范围，并确定最终的宏观经济情景和权重以计量相关预期信用损失。本集团基准情形权重占比最高，且基准情景的权重高于其他情景权重之和。

用于各情景中评估于2025年12月31日的预期信用损失的国内生产总值同比百分比变动在基准、乐观、悲观情景下数值范围为4.09%-5.88%（2024年12月31日：4.07%-5.81%）。

与其他经济预测类似，对预计经济指标和发生可能性的估计具有高度的固有不确定性，因此实际结果可能同预测存在重大差异。本集团认为这些预测体现了本集团对可能结果的最佳估计。

中国人民健康保险股份有限公司  
财务报表附注（续）  
2025年度  
（除特别注明外，金额单位为人民币元）

八、 风险管理（续）

2. 金融工具风险（续）

(2) 信用风险（续）

(b) 预期信用损失计量（续）

*信用风险敞口*

下表列示了资产负债表项目面临的信用风险敞口。最大信用风险敞口以总额列示，未考虑以净额结算、抵押物或其他信用增级的影响。主要金融资产的信用风险敞口列示如下：

本集团	2025年12月31日			最大信用风险敞口
	第一阶段	第二阶段	第三阶段	
货币资金	2,399,555,109.18	-	-	2,399,555,109.18
金融投资				
- 债权投资	25,111,927,478.14	225,217,273.14	-	25,337,144,751.28
- 其他债权投资	54,756,950,393.15	-	-	54,756,950,393.15
定期存款	13,667,339,045.05	-	-	13,667,339,045.05
存出资本保证金	<u>1,751,870,386.65</u>	<u>-</u>	<u>-</u>	<u>1,751,870,386.65</u>
金融资产合计	<u>97,687,642,412.17</u>	<u>225,217,273.14</u>	<u>-</u>	<u>97,912,859,685.31</u>
本集团	2024年12月31日（已重述）			最大信用风险敞口
	第一阶段	第二阶段	第三阶段	
货币资金	1,938,004,956.98	-	-	1,938,004,956.98
金融投资				
- 债权投资	29,940,628,480.04	609,829,376.60	-	30,550,457,856.64
- 其他债权投资	44,208,098,735.15	-	-	44,208,098,735.15
定期存款	11,799,429,379.71	-	-	11,799,429,379.71
存出资本保证金	<u>1,806,907,643.14</u>	<u>-</u>	<u>-</u>	<u>1,806,907,643.14</u>
金融资产合计	<u>89,693,069,195.02</u>	<u>609,829,376.60</u>	<u>-</u>	<u>90,302,898,571.62</u>

中国人民健康保险股份有限公司  
财务报表附注（续）  
2025年度  
（除特别注明外，金额单位为人民币元）

八、 风险管理（续）

2. 金融工具风险（续）

(2) 信用风险（续）

(b) 预期信用损失计量（续）

减值阶段变动

下表进一步说明了主要金融资产的账面总额和减值准备的本年变化：

本集团	第一阶段		第二阶段		第三阶段		合计
	未来12个月内 预期信用损失		整个存续期 预期信用损失		整个存续期 预期信用损失 (已发生信用减值)		
	账面总额	减值准备	账面总额	减值准备	账面总额	减值准备	
债权投资							减值准备
2025年1月1日	30,067,825,242.72	(127,196,762.68)	622,300,965.16	(12,471,588.56)	-	-	(139,668,351.24)
本年净增加/(减少)	(4,839,769,148.50)	11,068,146.60	(198,228,071.18)	(186,384,032.28)	-	-	(175,315,885.68)
第一阶段至第二阶段 净转入/(转出)	-	-	-	-	-	-	-
第一阶段至第三阶段 净转入/(转出)	-	-	-	-	-	-	-
第二阶段至第三阶段 净转入/(转出)	-	-	-	-	-	-	-
2025年12月31日	<u>25,228,056,094.22</u>	<u>(116,128,616.08)</u>	<u>424,072,893.98</u>	<u>(198,855,620.84)</u>	-	-	<u>(314,984,236.92)</u>

本集团	第一阶段		第二阶段		第三阶段		合计
	未来12个月内 预期信用损失		整个存续期 预期信用损失		整个存续期 预期信用损失 (已发生信用减值)		
	账面总额	减值准备	账面总额	减值准备	账面总额	减值准备	
债权投资							减值准备
2024年1月1日	36,774,237,047.03	(299,527,768.78)	-	-	-	-	(299,527,768.78)
本年净增加/(减少)	(6,185,458,481.49)	168,319,225.01	101,347,642.33	(8,459,807.47)	-	-	159,859,417.54
第一阶段至第二阶段 净转入/(转出)	(520,953,322.82)	4,011,781.09	520,953,322.83	(4,011,781.09)	-	-	-
第一阶段至第三阶段 净转入/(转出)	-	-	-	-	-	-	-
第二阶段至第三阶段 净转入/(转出)	-	-	-	-	-	-	-
2024年12月31日	<u>30,067,825,242.72</u>	<u>(127,196,762.68)</u>	<u>622,300,965.16</u>	<u>(12,471,588.56)</u>	-	-	<u>(139,668,351.24)</u>

**中国人民健康保险股份有限公司**  
**财务报表附注（续）**  
**2025年度**  
（除特别注明外，金额单位为人民币元）

**八、 风险管理（续）**

**2. 金融工具风险（续）**

**(2) 信用风险（续）**

**(b) 预期信用损失计量（续）**

**减值阶段变动（续）**

下表进一步说明了主要金融资产的账面总额和减值准备的本年变化：（续）

本集团	第一阶段		第二阶段		第三阶段		合计
	未来12个月内预期信用损失		整个存续期		整个存续期		
	账面总额	减值准备	账面总额	减值准备	预期信用损失 (已发生信用减值)	减值准备	
其他债权投资							
2025年1月1日	44,208,098,735.15	(47,753,166.50)	-	-	-	-	(47,753,166.50)
本年净增加/(减少)	10,548,851,658.00	(3,409,898.91)	-	-	-	-	(3,409,898.91)
第一阶段至第二阶段净转入 /(转出)	-	-	-	-	-	-	-
第一阶段至第三阶段净转入 /(转出)	-	-	-	-	-	-	-
第二阶段至第三阶段净转入 /(转出)	-	-	-	-	-	-	-
本年新增/转回的坏账准备	-	-	-	-	-	-	-
2025年12月31日	54,756,950,393.15	(51,163,065.41)	-	-	-	-	(51,163,065.41)
本集团							
其他债权投资							
2024年1月1日	23,975,463,415.37	(83,212,509.32)	-	-	-	-	(83,212,509.32)
本年净增加/(减少)	20,232,635,319.78	35,459,342.82	-	-	-	-	35,459,342.82
第一阶段至第二阶段净转入 /(转出)	-	-	-	-	-	-	-
第一阶段至第三阶段净转入 /(转出)	-	-	-	-	-	-	-
第二阶段至第三阶段净转入 /(转出)	-	-	-	-	-	-	-
本年新增/转回的坏账准备	-	-	-	-	-	-	-
2024年12月31日	44,208,098,735.15	(47,753,166.50)	-	-	-	-	(47,753,166.50)

中国人民健康保险股份有限公司  
财务报表附注（续）  
2025年度  
（除特别注明外，金额单位为人民币元）

---

八、 风险管理（续）

2. 金融工具风险（续）

(3) 流动性风险

流动性风险是一个企业可能面对难于筹措所需资金以满足与金融工具相关的承诺。流动性风险可能源于本集团无法尽快以公允价值售出其金融资产；或者源于对方无法偿还其合同债务，或者源于提前到期的保险债务；或者源于无法产生预期的现金流。

本集团面临的主要流动性风险是源于保险合同的有关退保及各种赔款。本集团通过匹配投资资产的期限与对应保险责任的到期日来管理流动性风险，以确保本集团能及时偿还债务并为投资活动提供资金。

本集团除少部分自营投资资产外，委托人保资产等管理人进行保险资金运作，并实施流动性控制政策。管理人根据本集团的年度委托资产投资指引及应急指令进行投资。本集团设立投资管理部，预测委托投资资产现金流入与流出，对委托资产流动性进行情景分析及压力测试，并监督和协调管理人投资行为。

中国人民健康保险股份有限公司  
财务报表附注（续）  
2025年度  
（除特别注明外，金额单位为人民币元）

八、 风险管理（续）

2. 金融工具风险（续）

（3）流动性风险（续）

于资产负债表日，本集团各项金融资产及金融负债以未折现的合同现金流量按到期日列示如下：

	2025年12月31日						合计
	即期	3个月以内	3个月-1年	1-5年	5年以上	无期限	
<b>金融资产</b>							
货币资金	2,399,555,109.18	-	-	-	-	-	2,399,555,109.18
交易性金融资产	-	62,923,335.66	774,164,254.01	1,974,318,985.37	4,863,836,992.15	24,696,374,964.29	32,371,618,531.48
债权投资	-	997,550,656.62	5,084,297,203.66	12,450,332,727.13	10,999,279,220.06	-	29,531,459,807.47
其他债权投资	-	834,551,563.57	4,623,521,470.02	19,799,849,753.74	47,271,328,484.95	-	72,529,251,272.28
其他权益工具投资	-	-	-	-	-	20,488,457,851.96	20,488,457,851.96
定期存款	-	128,868,720.99	1,519,682,975.61	12,762,347,964.48	-	-	14,410,899,661.08
存出资本保证金	-	1,851,957.79	205,094,560.18	1,677,103,164.93	-	-	1,884,049,682.90
合计	<u>2,399,555,109.18</u>	<u>2,025,746,234.63</u>	<u>12,206,760,463.48</u>	<u>48,663,952,595.65</u>	<u>63,134,444,697.16</u>	<u>45,184,832,816.25</u>	<u>173,615,291,916.35</u>
<b>金融负债</b>							
卖出回购金融资产款	-	18,120,094,278.08	-	-	-	-	18,120,094,278.08
应付款项	193,367,435.07	19,451,158.81	165,331,218.13	292,495,651.24	4,343,990.69	-	674,989,453.94
应付债券	-	109,393,579.07	-	3,102,702,046.18	-	-	3,212,095,625.25
租赁负债	-	62,030,184.78	10,446,571.46	168,770,738.86	37,177,916.82	-	278,425,411.92
合计	<u>193,367,435.07</u>	<u>18,310,969,200.74</u>	<u>175,777,789.59</u>	<u>3,563,968,436.28</u>	<u>41,521,907.51</u>	<u>-</u>	<u>22,285,604,769.19</u>

中国人民健康保险股份有限公司  
财务报表附注（续）  
2025年度  
（除特别注明外，金额单位为人民币元）

八、 风险管理（续）

2. 金融工具风险（续）

（3）流动性风险（续）

于资产负债表日，本集团各项金融资产及金融负债以未折现的合同现金流量按到期日列示如下：（续）

	2024年12月31日（已重述）						合计
	即期	3个月以内	3个月-1年	1-5年	5年以上	无期限	
<b>金融资产</b>							
货币资金	1,938,004,956.98	-	-	-	-	-	1,938,004,956.98
交易性金融资产	223,602,821.52	-	392,066,730.89	1,393,908,366.20	6,099,960,059.24	12,483,368,489.61	20,592,906,467.46
债权投资	-	2,133,912,863.54	2,258,413,013.32	18,003,014,115.14	13,737,231,271.76	-	36,132,571,263.76
其他债权投资	-	823,949,748.95	3,030,884,722.37	16,731,518,467.82	36,712,830,227.49	-	57,299,183,166.63
其他权益工具投资	-	-	-	-	-	12,109,042,867.85	12,109,042,867.85
定期存款	-	37,351,896.98	462,040,273.97	12,178,651,691.78	-	-	12,678,043,862.73
存出资本保证金	-	-	613,176,410.96	1,229,255,192.30	-	-	1,842,431,603.26
合计	<u>2,161,607,778.50</u>	<u>2,995,214,509.47</u>	<u>6,756,581,151.51</u>	<u>49,536,347,833.24</u>	<u>56,550,021,558.49</u>	<u>24,592,411,357.46</u>	<u>142,592,184,188.67</u>
<b>金融负债</b>							
卖出回购金融资产款	-	12,303,056,929.07	-	-	-	-	12,303,056,929.07
应付款项	202,862,749.33	26,421,985.21	190,608,302.26	159,465,207.93	4,555,334.90	-	583,913,579.63
应付债券	-	109,393,579.07	-	389,449,401.28	3,254,350,304.53	-	3,753,193,284.88
租赁负债	-	38,975,816.09	71,464,677.94	130,087,522.68	31,597,828.27	-	272,125,844.98
合计	<u>202,862,749.33</u>	<u>12,477,848,309.44</u>	<u>262,072,980.20</u>	<u>679,002,131.89</u>	<u>3,290,503,467.70</u>	<u>-</u>	<u>16,912,289,638.56</u>

中国人民健康保险股份有限公司  
财务报表附注（续）  
2025年度  
（除特别注明外，金额单位为人民币元）

八、 风险管理（续）

2. 金融工具风险（续）

(3) 流动性风险（续）

对于签发的保险合同和分出的再保险合同，其未经折现的现金流的流动性如下（下表中不包括采用保费分配法计量的签发的保险合同的未到期责任负债和再保险合同的分保摊回未到期责任资产）：

	2025年12月31日						合计
	1年以内	1-2年	2-3年	3-4年	4-5年	5年以上	
分出再保险合同净资产	646,219,264.05	399,111,156.93	153,126,764.42	82,686,482.32	18,558,993.54	(177,703,578.19)	1,121,999,083.07
保险合同净负债	<u>984,488,222.51</u>	<u>4,390,491,653.88</u>	<u>6,741,738,186.22</u>	<u>6,415,816,910.74</u>	<u>9,360,022,748.93</u>	<u>112,689,892,130.29</u>	<u>140,582,449,852.57</u>
	2024年12月31日（已重述）						合计
	1年以内	1-2年	2-3年	3-4年	4-5年	5年以上	
分出再保险合同净资产	612,311,594.10	158,846,082.87	(43,606,265.90)	(75,402,849.19)	(52,830,413.51)	220,025,932.29	819,344,080.66
保险合同净负债	<u>2,408,642,734.31</u>	<u>4,242,921,805.02</u>	<u>6,407,441,210.17</u>	<u>8,270,060,971.03</u>	<u>7,591,339,692.25</u>	<u>89,054,924,210.67</u>	<u>117,975,330,623.45</u>

本集团具有可随时偿还特征的保险合同情况如下：

	2025年12月31日	
	保单持有人可随时要求偿还的金额	账面价值
保险合同负债	<u>76,819,385,129.86</u>	<u>104,382,860,806.75</u>
	2024年12月31日（已重述）	
	保单持有人可随时要求偿还的金额	账面价值
保险合同负债	<u>62,329,216,844.59</u>	<u>92,375,627,666.16</u>

**中国人民健康保险股份有限公司**  
**财务报表附注（续）**  
**2025年度**  
（除特别注明外，金额单位为人民币元）

**八、 风险管理（续）**

**3. 运营风险**

运营风险是指出于缺乏足够的针对业务流程、人员和系统的内部控制，或内部控制失效、或由于不可控制的外部事件而引起损失的风险。本集团在管理其业务时会面临多种由于缺乏或忽略适当的授权、书面支持和确保操作与信息安全的程序，或由于员工的错误与舞弊而产生的运营风险。本集团尚不能消除所有的运营风险，但着手通过实施严格的控制程序，监测并回应潜在风险以管理相关风险。控制包括设置有效的职责分工、权限控制、授权和对账程序，推行职工培训和考核程序，以及运用合规检查和内部审计等监督手段。

**4. 资产与负债错配风险**

本集团资产与负债管理的目标是匹配资产与负债的期限与利率。在目前的法规与市场环境下，本集团存在没有充足的期限足够长的资产可供投资，以与保险及投资合同负债的期限相匹配的风险。然而，如果目前法规与市场环境允许，本集团将适当选择并持有久期较长的资产，以使资产负债在期限和收益上达到较好的匹配。

**九、 金融工具的公允价值和公允价值层次**

**1. 以公允价值计量的资产和负债**

本附注提供本集团如何设定金融资产和金融负债公允价值的信息。

本集团的金融资产主要包括：货币资金、交易性金融资产、定期存款、债权投资、其他债权投资、其他权益工具投资及存出资本保证金等。

本集团的金融负债主要包括：卖出回购金融资产款、应付款项以及应付债券等。

本集团不以公允价值计量的债权投资和应付债券的账面价值及其公允价值参见附注九、2。

其他金融资产和金融负债的账面金额接近其公允价值。

2025年12月31日	第一层次	第二层次	第三层次	合计
<b>金融资产</b>				
交易性金融资产	16,875,016,090.45	9,231,023,847.38	5,328,998,019.30	31,435,037,957.13
其他债权投资	1,576,596,501.10	52,859,590,806.18	320,763,085.87	54,756,950,393.15
其他权益工具投资	<u>5,508,460,768.21</u>	<u>12,760,379,270.99</u>	<u>2,382,285,290.03</u>	<u>20,651,125,329.23</u>
金融资产合计	<u>23,960,073,359.76</u>	<u>74,850,993,924.55</u>	<u>8,032,046,395.20</u>	<u>106,843,113,679.51</u>

**中国人民健康保险股份有限公司**  
**财务报表附注（续）**  
**2025年度**  
（除特别注明外，金额单位为人民币元）

**九、 金融工具的公允价值和公允价值层次（续）**

**1. 以公允价值计量的资产和负债（续）**

2024年12月31日（已重述）	第一层次	第二层次	第三层次	合计
<b>金融资产</b>				
交易性金融资产	7,277,646,389.84	9,587,985,195.60	1,989,899,213.96	18,855,530,799.40
其他债权投资	2,650,714,491.43	41,557,384,243.72	-	44,208,098,735.15
其他权益工具投资	<u>1,922,858,876.85</u>	<u>7,467,157,619.52</u>	<u>2,719,026,371.48</u>	<u>12,109,042,867.85</u>
金融资产合计	<u>11,851,219,758.12</u>	<u>58,612,527,058.84</u>	<u>4,708,925,585.44</u>	<u>75,172,672,402.40</u>

截至2025年12月31日止十二个月期间，本集团因无法获取相关活跃市场报价将账面价值为人民币1,297,697,061.40元的债券投资和账面价值为人民币147,006,138.22元的基金投资从第一层级转换至第二层级（截至2024年12月31日止十二个月期间，本集团因无法获取相关活跃市场报价将账面价值为人民币1,033,842,263.42元的债券投资和账面价值为人民币519,710,394.31元的基金投资从第一层级转换至第二层级）。

截至2025年12月31日止十二个月期间，本集团因可获取相关活跃市场报价将账面价值为人民币622,810,690.96元的债券投资从第二层级转换为第一层级（截至2024年12月31日止十二个月期间，本集团因可获取相关活跃市场报价将账面价值为人民币1,483,501,882.44元的债券投资和账面价值为人民币1,323,013,529.70元的基金投资从第二层级转换为第一层级）。

**第三层次公允价值计量的调节**

	2025年度	2024年度 (已重述)
年初余额	4,708,925,585.44	4,055,170,383.83
计入其他综合收益的未实现收益	(25,506,552.51)	70,698,061.11
本年购置	4,451,982,019.81	728,454,334.04
计入损益	(340,792,480.65)	19,359,213.40
第三层级转出至第一层级核算	(310,722.70)	(460,550.57)
本年处置	<u>(762,251,454.19)</u>	<u>(164,295,856.37)</u>
年末余额	<u>8,032,046,395.20</u>	<u>4,708,925,585.44</u>

于2025年12月31日和2024年12月31日，以公允价值计量的归属于第三层级的主要资产和负债在估值时使用贴现率、流动性折扣、可比公司乘数等重大不可观察的输入值。

**中国人民健康保险股份有限公司**  
**财务报表附注（续）**  
**2025年度**  
（除特别注明外，金额单位为人民币元）

**九、 金融工具的公允价值和公允价值层次（续）**

**2. 不以公允价值计量的金融资产和负债**

本公司以摊余成本计量的金融资产和金融负债如下：

2025年 12月31日	账面价值	第一层次	第二层次	第三层次	合计
债权投资	25,334,107,573.53	885,966,890.00	7,826,522,486.00	17,763,500,688.87	26,475,990,064.87
应付债券	<u>3,093,262,470.92</u>	-	<u>3,068,934,000.00</u>	-	<u>3,068,934,000.00</u>
合计	<u>28,427,370,044.45</u>	<u>885,966,890.00</u>	<u>10,895,456,486.00</u>	<u>17,763,500,688.87</u>	<u>29,544,924,064.87</u>
2024年 12月31日 (已重述)	账面价值	第一层次	第二层次	第三层次	合计
债权投资	30,550,333,824.60	776,591,996.88	8,687,139,572.56	22,709,684,163.29	32,173,415,732.73
应付债券	<u>3,121,442,255.82</u>	-	<u>3,195,279,000.00</u>	-	<u>3,195,279,000.00</u>
合计	<u>33,671,776,080.42</u>	<u>776,591,996.88</u>	<u>11,882,418,572.56</u>	<u>22,709,684,163.29</u>	<u>35,368,694,732.73</u>

归入以上第二层级和第三层级的金融资产和金融负债的公允价值根据公认定价模型并按照折现现金流量分析而确定，其中最重要的输入值为反映交易对方或本公司风险的折现率。

**十、 关联方关系及其交易**

**1. 关联方的认定标准**

一方控制、共同控制另一方或对另一方施加重大影响，以及两方或两方以上同受一方控制、共同控制的，构成关联方。

下列各方构成本公司的关联方：

- (1) 本公司的母公司；
- (2) 本公司的子公司；
- (3) 本公司的联营企业；
- (4) 与本公司受同一母公司控制的其他企业；
- (5) 对本公司施加重大影响的投资方；
- (6) 本公司母公司的联营企业；
- (7) 本公司的关键管理人员或母公司关键管理人员，以及与其关系密切的家庭成员；  
及
- (8) 本公司设立的企业年金基金。

仅仅同受国家控制而不存在其他关联方关系的企业，不构成关联方。

中国人民健康保险股份有限公司  
财务报表附注（续）  
2025年度  
（除特别注明外，金额单位为人民币元）

十、 关联方关系及其交易（续）

2. 母公司

（1） 母公司基本情况

	注册地	业务性质
人保集团	中国北京	金融控股

本公司的母公司为人保集团，最终控制方为财政部。

（2） 母公司注册资本及其变化

	2024年12月31日	本年增加	本年减少	2025年12月31日
人保集团	<u>442.24亿元</u>	<u>-</u>	<u>-</u>	<u>442.24亿元</u>

（3） 母公司对本公司的持股比例和表决权比例

	2025年12月31日及2024年12月31日		
	直接持股比例	间接持股比例	表决权比例
人保集团	<u>69.32%</u>	<u>26.13%</u>	<u>95.45%</u>

3. 本公司的子公司

本公司拥有的子公司详细资料已于附注五中披露。

4. 其他关联方

	与本公司的关系
人保财险	受同一母公司控制
人保寿险	受同一母公司控制
人保资产	受同一母公司控制
人保再保险股份有限公司（以下简称“人保再保”）	受同一母公司控制
人保信息科技有限公司（以下简称“人保科技”）	受同一母公司控制
中国人民保险（香港）有限公司（以下简称“人保香港”）	受同一母公司控制
人保投控（北京）运营管理有限公司（以下简称“人保运营”）	受同一母公司控制
兴业银行股份有限公司（以下简称“兴业银行”）	母公司的联营企业

中国人民健康保险股份有限公司  
财务报表附注（续）  
2025年度  
（除特别注明外，金额单位为人民币元）

十、 关联方关系及其交易（续）

5. 本公司与关联方的主要交易

关联方交易性质	关联方名称	2025年度	2024年度
保费收入	(1) 人保财险	(195,314,860.59)	(189,330,522.45)
代理手续费支出	(2) 人保财险	12,173,989.62	23,667,320.69
交叉销售收入	(2) 人保财险	(37,409,563.75)	(29,718,696.43)
健康管理服务收入	(3) 人保财险	(188,920,459.21)	(145,702,912.83)
健康管理服务收入	(3) 人保寿险	(48,230,844.10)	(43,684,828.10)
委托投资管理费支出	(4) 人保资产	105,481,202.14	64,943,219.02
分出保费的分摊	(5) 人保再保	73,379,208.63	91,664,244.77
摊回保险服务费用	(5) 人保再保	(26,496,741.85)	(43,656,192.65)
分出保费的分摊	(6) 人保香港	114,536,852.64	98,938,535.44
摊回保险服务费用	(6) 人保香港	75,235,433.56	50,186,780.06
业务及管理费	(7) 人保科技	198,233,352.00	186,996,760.31
业务及管理费	(7) 人保集团	42,670,136.97	36,218,332.29
业务及管理费	(7) 人保财险	12,338,734.67	21,063,014.71
业务及管理费	(7) 人保运营	15,697,461.04	15,753,737.67
股利分配	(8) 人保集团	30,865,658.86	30,443,783.18

注释：

- (1) 本公司承保人保财险投保的守护专家社保补充团体医疗保险、和谐盛世团体护理保险、人保健康团体短期重大疾病保险等短期险产品。
- (2) 本公司于2022年8月30日签订了与人保财险相互代理保险协议，该互保代理协议为期三年，到期前已续签合同。本公司依据代理协议向人保财险就销售其保险产品收取代理手续费，并向其就其销售的本公司保险产品支付代理手续费。
- (3) 本公司为人保财险及人保寿险提供健康管理服务，并收取健康管理服务费。
- (4) 本公司委托人保资产管理本公司投资资产，并向其支付委托投资管理费。
- (5) 本公司与人保再保签订再保险合同，因此产生分出保费的分摊及摊回保险服务费用。
- (6) 本公司与人保香港签订净费分出再保险合同，因此产生分出保费的分摊及摊回保险服务费用。

中国人民健康保险股份有限公司  
财务报表附注（续）  
2025年度  
（除特别注明外，金额单位为人民币元）

十、 关联方关系及其交易（续）

5. 本公司与关联方的主要交易（续）

注释（续）：

(7) 本公司支付人保集团的业务及管理费主要为《南中心一揽子服务协议》办公场所及机房服务费及《中国人保大厦租赁合同》人保集团大厦职场租赁费等；本公司支付人保财险的业务及管理费主要为共保服务费及职场租赁费等；本公司支付人保科技的业务及管理费主要为电子设备运维费等；本公司支付人保运营的业务及管理费主要为运营服务相关费用等。

(8) 本公司董事会于2025年4月25日建议派发2024年度末期股息，并已获得股东会批准。

6. 关键管理人员薪酬

	2025年度	2024年度
工资、奖金、津贴和其他福利	4,929,100.00	4,961,464.00

本公司关键管理人员包括执行董事及高级管理人员等。

7. 主要关联方应收、应付款项余额

科目	关联方名称	2025年12月31日	2024年12月31日 (已重述)
定期存款	兴业银行	-	150,000,000.00
应收款项			
分出再保险合同资产	人保再保	6,789,368.97	16,091,055.97
分出再保险合同资产	人保香港	41,054,642.26	38,558,192.39
其他应收款	人保科技	92,631,159.50	96,077,587.10
应付款项			
其他应付款	人保财险	10,252,075.64	39,679,458.19
其他应付款	人保集团	240,470.00	15,225,857.39
其他应付款	人保资产	41,701,864.72	35,366,990.78
应付股利	人保集团	-	30,443,783.18

应付关联方款项均不计利息、无抵押、且无固定还款期。

中国人民健康保险股份有限公司  
财务报表附注（续）  
2025年度  
（除特别注明外，金额单位为人民币元）

## 十一、资本管理

### 1. 管治框架

本公司风险及财务管理框架的旨在于保护本公司股东不受阻碍可持续实现财务目标的事件（包括未能利用机遇）的影响。关键管理人员已意识到建立高效且有效的风险管理体系的重要性。

### 2. 资本管理方法

本公司力求优化资本架构及来源，以确保其始终为股东带来最大回报。

本公司管理资本的方法包括：以协调方式管理资产、负债及风险，定期评估各受监管实体呈报资本水平与要求资本水平的差额（按每个受监管实体），及根据经济状况及风险特征采取适当措施影响本公司的资本状况。

本公司所用资本的主要来源为股东出资及发行债券及权益工具。本公司亦利用再保险来管理监管资本要求。

本年度，本公司有关资本架构的政策及方法并无重大变动。

本公司的综合及核心偿付能力比率列示如下：

（人民币百万元）	2025年12月31日	2024年12月31日
实际资本	46,000	40,616
核心资本	24,234	21,338
最低资本	17,199	11,911
综合偿付能力充足率	267%	341%
核心偿付能力充足率	141%	179%

中国境内保险公司开展业务需遵守国家金融监督管理总局规定的资本要求。这些资本要求通常被称为保险业的偿付能力要求。

保险公司同时遵守核心资本与实际资本（包括核心资本和附属资本）要求。在中国风险导向的偿付能力体系下，最低资本由国家金融监督管理总局规定的公式计算。最低资本为综合考虑保险风险、市场风险、信用风险的量化要求和内部控制的评估情况后的结果。

综合偿付能力充足率与核心偿付能力充足率分别以实际资本和核心资本除以最低资本计算得出。根据偿付能力管理规定，综合偿付能力充足率和核心偿付能力充足率应分别不低于100%和50%。本公司2025年第四季度偿付能力情况满足以上监管要求。

国家金融监督管理总局将密切监察未满足偿付能力相关要求的保险公司。监管措施包括限制业务范围、限制派付股息、限制投资策略、强制转移业务或责令办理再保险、罢免保险公司高级管理人员等。

中国人民健康保险股份有限公司  
财务报表附注（续）  
2025年度  
（除特别注明外，金额单位为人民币元）

## 十一、资本管理（续）

### 3. 监管架构

监管部门主要有意保障保单持有人的权利并进行密切监察，以确保本公司为他们的利益妥善管理各项事宜。同时，监管部门亦有意确保本公司维持适当的偿付能力，以应付因经济动荡或自然灾害引起的不可预见的负债。

## 十二、或有事项

鉴于保险的业务性质，本公司在开展正常业务时，会涉及各种估计、或有事项及法律诉讼，包括在诉讼中作为原告与被告及在仲裁中作为申请人与被申请人。上述纠纷所产生的不利影响主要包括保单及其他的索赔。本公司已对可能发生的损失计提准备，包括当管理层参考律师意见并能对上述诉讼结果做出合理估计后，对保单等索赔计提的准备。对于无法合理预计结果及管理层认为败诉可能性较小的稽查，未决诉讼或可能的违约，不计提相关准备。对于上述未决诉讼，管理层认为最终裁定结果产生的义务将不会对本公司的财务状况和经营成果造成重大负面影响。

于2025年12月31日，除上述附注六、35事项及因经营财务报表所载的保险业务而存在的各种估计及或有事项外，本公司无其他需说明的重大或有事项。

## 十三、承诺事项

### 1. 资本承诺

本集团及本公司	2025年12月31日	2024年12月31日
投资承诺：		
已签约但未计提	<u>722,966,750.01</u>	<u>770,399,237.40</u>
合计	<u>722,966,750.01</u>	<u>770,399,237.40</u>

## 十四、财务报表的批准

本财务报表业经本公司董事会于2026年3月26日决议批准。



# 营业执照

(副本)(8-1)

统一社会信用代码

91110000051421390A

扫描市场主体身份码  
了解更多登记、备案、  
许可、监管信息，体



名称 安永华明会计师事务所(特殊普通合伙)

类型 台港澳投资特殊普通合伙企业

执行事务合伙人 毛鞍宁

出资额 人民币元 10000 万元

成立日期 2012年08月01日

主要经营场所 北京市东城区东长安街1号东方广场安永  
大楼17层01-12室

经营范围 许可项目：注册会计师业务。（依法须经批准的项目，经相关部门批准后方可开展经营活动，具体经营项目以相关部门批准文件或许可证件为准）一般项目：企业管理咨询；技术服务、技术开发、技术咨询、技术交流、技术转让、技术推广；软件开发；软件销售；计算机系统服务；软件外包服务；人工智能应用软件开发；信息系统集成服务；软件外包服务；人工智能应用软件开发；物联网技术服务；知识产权服务（专利代理服务除外）。（除依法须经批准的项目外，凭营业执照依法自主开展经营活动）（不得从事国家和本市产业政策禁止和限制类项目的经营活动。）

登记机关



2026年03月11日

证书序号: 0004095

# 说明

- 1、《会计师事务所执业证书》是证明持有人经财政部门依法审批，准予注册注册会计师法定业务的凭证。
- 2、《会计师事务所执业证书》记载事项发生变动的，应当向财政部门申请换发。
- 3、《会计师事务所执业证书》不得伪造、涂改、出租、出借、转让。
- 4、会计师事务所终止或执业许可注销的，应当向财政部门交回《会计师事务所执业证书》。



中华人民共和国财政部制



# 会计师事务所 执业证书

名称: 安永华明会计师事务所(特殊普通合伙)

首席合伙人: 毛鞍宁

主任会计师:

经营场所: 北京市东长安街1号东方广场安永大楼17层

组织形式: 特殊的普通合伙企业

执业证书编号: 11000243

批准执业文号: 财会函(2012)35号

批准执业日期: 二〇一二年七月二十七日

注册会计师报告专用



姓名: 郭燕  
 性别: 女  
 出生日期: 1984-06-01  
 工作单位: 安永华明会计师事务所(特殊普通合伙)  
 身份证号码: 110229198406010029





姓名: 郭燕  
证书编号: 110002430238

证书编号: 110002430238  
 批准注册协会: 北京注册会计师协会  
 Authorized Institute of CPAs  
 发证日期: 2013 年 12 月 23 日  
 Date of Issuance







年 / 月 / 日



姓名 王美琦  
 Full name  
 性别 女  
 Sex  
 出生日期 1992-05-18  
 Date of birth  
 工作单位 安永华明会计师事务所(特殊普通合伙)  
 Working unit  
 身份证号码 110101199205181561  
 Identity card No.



年度检验登记  
Annual Renewal Registration

本证书经检验合格，继续有效一年。  
 This certificate is valid for another year after this renewal.



王美琦 110002434406

证书编号:  
 No. of Certificate  
 110002434406

批准注册:  
 Authorized Institution

北京注册会计师协会

发证日期:  
 Date of Issuance  
 2022 年 03 月 24 日

年 /y /m /d